



令和3年度事業実績報告書

【社会福祉法人至誠会】



晴風園



晴風園みどりの郷

特別養護老人ホーム晴風園

特別養護老人ホーム晴風園みどりの郷

ショートステイ晴風園

晴風園デイサービスセンター

晴風園ホームヘルプサービス

在宅介護支援センター晴風園

小規模多機能晴風園みどりの郷

大田原市西部地域包括支援センター

目 次

1 事業概要	1	(3)給食について	9
(1)施設サービス	1	①食事の状況	9
(2)居宅サービス	1	②栄養摂取量	9
(3)栄養管理	2	③食品群別摂取量	10
(4)健康管理	3	④給食・選択食実施状況	10
(5)機能訓練	3		
(6)職員研修	3	[2]特養晴風園(地域密着型)	11
(7)防災対策	3	(1)入退居者の状況	11
(8)委員会活動	3	①入退居者数	11
(9)苦情・要望等の処理状況	4	②要介護度状態区分	11
		③年齢層別入居者状況	11
2 施設サービス	5	④在所期間状況	11
[1]特養晴風園(広域型)	5	⑤生活保護受給者数	11
(1)入退居者の状況	5	⑥社会福祉法人減免数	11
①入退居者数	5	⑦ADL(日常生活動作)	12
②市町村別入居者状況	5	⑧入浴の状況	12
③要介護度状態区分	5	⑨面会状況	12
④年齢層別入居者状況	5	⑩入居前状況	12
⑤在所期間状況	5	⑪身元引受人の状況	12
⑥生活保護受給者数	5	⑫入居待機者状況	12
⑦社会福祉法人減免数	6	⑬入所検討委員会開催状況	13
⑧ADL(日常生活動作)	6	⑭運営推進会議開催状況	13
⑨入浴の状況	6	⑮行事の実施状況	13
⑩面会状況	6		
⑪入居前状況	6	(2)健康管理について	14
⑫身元引受人の状況	6	①診察状況	14
⑬入居待機者状況	6	②施設外受診の状況	14
⑭入所検討委員会	7	③入院状況	14
⑮行事の実施状況	7	④定期健診・予防接種状況	14
(2)健康管理について	8	(3)給食について	15
①診察状況	8	①食事の状況	15
②施設外受診の状況	8	②栄養摂取量	15
③入院状況	8	③食品群別摂取量	16
④定期健診・予防接種状況	8	④給食・選択食実施状況	16

〔3〕特養晴風園みどりの郷(地域密着型)	17	(3)短期入所生活介護(ショートステイ)	25
(1)入退居者の状況	17	①利用状況	25
①入退居者数	17	(4)訪問介護(ホームヘルプサービス)	25
②要介護度状態区分	17	①利用状況	25
③年齢層別入居者状況	17	(5)給食サービス利用状況	25
④在所期間状況	17	(6)小規模多機能型居宅介護事業	26
⑤生活保護受給者数	17	①利用状況	26
⑥社会福祉法人減免数	17	②要介護度別利用状況	26
⑦ADL(日常生活動作)	18	③年齢層別利用状況	26
⑧入浴の状況	18	④行事实施状況	26
⑨面会状況	18		
⑩入居前状況	18	4 地域包括支援センターについて	28
⑪身元引受人の状況	18	(1)西部地域包括支援センター相談業務状況	28
⑫入居待機者状況	18	(2)西部地域包括支援センター給付管理状況	28
⑬入所検討委員会開催状況	18		
⑭運営推進会議開催状況	18	5 参考資料	29
⑮行事の実施状況	19	(1)理事会及び評議員会開催状況	29
		(2)職員の配置状況	29
(2)健康管理について	20	(3)研修生等の受入状況	30
①診察状況	20	(4)苦情処理の状況	30
②施設外受診の状況	20		
③入院状況	20		
④定期健診・予防接種状況	20		
(3)給食について	21		
①食事の状況	21		
②栄養摂取量	21		
③食品群別摂取量	22		
④給食・選択食実施状況	22		
3 居宅サービスについて	23		
(1)在宅介護支援センター	23		
①利用(相談)状況	23		
②給付管理状況	23		
(2)通所介護(デイサービス)	23		
①利用状況	23		
②行事实施状況	24		

1 事業概要

昭和54年に特別養護老人ホームとして開設した晴風園は、42年目の年となり、今年度も『自分がして欲しいサービスの提供』～自分が入所（利用）したい施設を作る～という理念の基、次の4つの目標を掲げ、施設・居宅サービスに、より充実したサービスを提供できるよう努めて参りました。

令和3年度の事業目標は以下のとおりでした。

1 『介護の質の向上として』

- ・ご利用者に対して福祉の心（尊厳や優しさ）で接することはもちろんだが、職員に対しても思いやりと感謝の心で、あたたかい雰囲気施設を作る。
- ・委員会活動やレクリエーション等を充実させて、安全・安心・健康的な生活の実現に努める。特に、新型コロナウイルスの感染防止に努める。
- ・部署内だけでなく他職種とも情報共有に努め、統一したケアを提供する。

2 『人材の確保・育成として』

- ・既存職員の定着と新規職員の確保に努める。
- ・新人職員や経験の浅い職員に対して計画的に指導・支援に努める。
- ・職場内外研修（Eラーニングも活用）にて、自己研鑽に努める。
- ・計画的な有給休暇取得や休憩時間の確保、福利厚生の実施でストレスの軽減に努める。

3 『地域との連携強化として』

- ・地域支援や地域貢献活動を充実させる。（大田原市や地域包括支援センター等とも連携）
- ・社会福祉としての資源を地域に還元する。（建物の開放や専門的知識を地域に還元する）
- ・施設のPRに努め、利用者の確保と稼働率UPを目指す。

上記目標を掲げましたが、今年度も新型コロナウイルス感染症の影響で、外出や地域との連携活動が思うように出来ず、感染予防に努めながら施設内でのサービス提供となりました。

(1) 施設サービス

特別養護老人ホーム晴風園（広域型の多床室33名と地域密着型の個室20名）、特別養護老人ホーム晴風園みどりの郷（地域密着型の個室20名）の入居サービスであります。新型コロナウイルス感染症の影響で、外出は勿論、地域の方を招いて施設内でのイベント（夏祭りや敬老会等）も中止としましたが、施設内部で出来る小規模な夏祭りやレクリエーションなどを感染対策徹底して実施しました。

また、ご家族との面会も制限させていただきましたが、窓ガラス越しやオンラインで面会を行い、少しでも笑顔が戻って来られております。

そのような生活の中、入居者は定員73名中、お亡くなりになった方が13名（昨年度は15名）、入院退所の方が6名（昨年度も6名）いらっしゃいました。

(2) 居宅サービス

居宅サービスにおいては、通所介護（デイサービス）・短期入所生活介護（ショートステイ）・

訪問介護（ホームヘルプサービス）の三事業とも新型コロナウイルスの感染予防に努めながらのサービスとなりましたが、ご利用者に満足していただけるようなサービスの提供に努めました。

『在宅介護支援センター』ではケアマネジャーが、在宅を訪問してご利用者やご家族のニーズ等の把握に努めますが、新型コロナウイルスの感染予防で短時間の訪問や電話等での対応となりました。しかし、居宅サービス事業所や医療機関・行政機関と連携を図り、できるだけ住み慣れた居宅でサービスが受けられるよう居宅支援に努めて参り、相談件数は延べ人数で3,210件（昨年度は3,043件）、給付管理件数は、1,617件（昨年度は1,466件）でありました。

『通所介護』では、新型コロナの感染予防に努めながら、自立支援を目指し、運動機器を活用しての筋力向上や、ポイント制の導入で上位者に賞品を贈呈して意欲向上にも繋がっております。利用実績も昨年より若干増加して、延べ人数で5,908人（昨年度は4,910人）、一日平均では、16.2人（昨年度は13.4人）でした。

『短期入所生活介護』でも新型コロナの感染予防に努めながらの業務でしたが、居宅介護支援事業所を訪問したり、近くの医療機関やスーパーマーケットにご案内を置かせていただき、若干ですが利用者も増えてきております。一年間実績の延べ人数では2,645人、一日平均7.3人となりました。（昨年度は延べ人数2,548人で一日平均7.0人）

『訪問介護』においても、新型コロナに注意しての活動でしたが、少しですが実績を伸ばしております。実績は身体介護、生活介護等の延べ人数で1,697人（昨年度は1,454人）でした。

『小規模多機能施設』は、登録定員25名に対し『通い』を中心として『泊り』や『訪問』を組み合わせ提供するサービスですが、ご利用者は平均23.3名（昨年度は20.0人）と実績を伸ばしております。令和4年度は、定員を29名と増やしております。

『西部地域包括支援センター』は、今年度も大田原市の委託事業で幹事法人として実施しましたが、三法人（大田原厚生会、章佑会、至誠会）から主任介護支援専門員、看護師、社会福祉士の三職種が出向して、総合相談・支援、虐待防止・権利擁護、包括的・継続的ケアマネジメント支援、介護予防マネジメントの業務を実施しております。

今年一年間で全般的に共通して言えることは、新型コロナウイルス感染症の不安な中でのサービス提供でしたが、感染者を出すことなく全ての部署で若干ですが実績を伸ばすことが出来ております。そして、感染予防のために大きなイベントや地域との交流活動は出来ませんでした。園内での散歩や夕涼み会や車中でのお花見など、コロナ禍でも楽しめる活動に取り組んでおりました。

次年度も暫くはコロナ禍の中で、新しい形での生活の仕方や楽しみ方を試みたいと思っております。

（3）栄養管理

食事は、生活の大きな楽しみのひとつであり、健康維持に欠かせないものであります。嗜好調査や個別の栄養ケアマネジメントを作成して利用者の希望にあわせたものを献立に反映し、バランスの取れた利用者に満足していただける食事の提供や、低栄養者の栄養改善に努めてま

いました。

調理業務は委託している日新医療食品株式会社と連携を図り、今まで同様の食事提供ができております。

(4) 健康管理

嘱託医師のみどりクリニック橋本俊久先生の回診や精神科の室井病院、協力医療機関及び協力歯科（那須中央病院）の受診や訪問、看護師による毎日の健康チェック・服薬管理・処置及び定期的な検査や胸部レントゲン撮影・インフルエンザの予防接種・新型コロナのワクチン接種などにより、疾病や感染の予防・管理に努め、コロナ禍でも心身ともに健康で明るい生活が送れるように適切な対応に心掛けてまいりました。

また、小野歯科とも連携を図り、口腔衛生管理にも取り組むことが出来ました。

(5) 機能訓練

機能訓練指導員を配置して、各職種（看護師・介護士・ケアマネ等）と連携を図り、関節可動域訓練や歩行訓練等のリハビリや日常生活の中での生活リハビリなどを行い、残存機能の維持向上に努めてまいりました。

(6) 職員研修

職員の資質向上を目指し、運営理念・基本方針の周知徹底を図り、介護保険事業者としてサービス業の意識付けに心がけ、施設内外での研修計画を立てましたが、新型コロナの影響で外部研修が行われず、インターネットを活用したEラーニングを個人ごとに受講してもらい専門的知識の習得や技術の向上に努めました。

(7) 防災対策

入所者の安全確保のために災害や事故防止対策をマニュアル化しており、緊急時及び災害時の事故・被害が出ないように職員の周知徹底に心がけました。

また、夜間想定や日中想定避難訓練などを行い、いざという時のための対応を徹底してまいりました。

年2回の消防署員立会いの避難誘導訓練は、新型コロナ感染予防で消防署員に来ていただけませんでした。職員だけで夜間想定避難訓練と通報訓練・消火訓練を行っております。

今年、大田原市高齢者幸福課の職員の立ち合いの下での避難訓練も実施しました。

(8) 委員会活動


運営基準で求められている数多くの委員会を『安全対策』『サービス向上』『研修』『運営』『衛生管理』の5つに集約して、部署ごとに取り組み、全体会で報告・課題提起を検討致しました。

『安全対策委員会』…事故防止対策、虐待防止、身体拘束廃止、感染症対策、褥瘡予防対策、防災対策

- 『サービス向上委員会』…介護力向上、排泄、看取りケア、医療的ケア、栄養調理
- 『研修委員会』…職員研修（e-ラーニング、オンライン）
- 『運営委員会』…行事、広報、省エネ、リサイクル、園芸
- 『衛生管理委員会』…規則等、職員教育、労働環境、健康管理、労働時間、ストレスマネジメント等

（9）苦情・要望等の処理状況

今年度は、1件発生してしまいました。それは、ショートステイのご利用者で耳の不自由な方でしたが、入浴の際、補聴器を外して紛失してしまい、ご家族から激怒されました。職員の連携不足もあり、いくら探しても見つからなかったため、同じ品物を購入して弁償させていただきました。



2 施設サービス

〔1〕特別養護老人ホーム晴風園（広域型）定員 33 名

(1)入退居者の状況

①入退居者数 (単位:人)

	男	女	計
入居者	1	11	12
退居者	2	9	11
3/31 現在入居者数	4	28	32

退居の理由	
死亡 …	5 人
入院 …	3 人
その他…	3 人

②市町村別入居者状況(3月31日現在) (単位:人)

大田原市	那須塩原市	矢板市	那須烏山市	佐野市	計
28	3	0	0	1	32

③要介護度状態区分(3月31日現在) (単位:人)

区分	要介護1	要介護2	要介護3	要介護4	要介護5	計
男	0	0	2	1	1	4
女	1	0	7	9	11	28
計	1	0	9	10	12	32

※平均要介護度 : 4.0

④年齢層別入居者状況(3月31日現在) (単位:人)

	65歳未満	65~69	70~74	75~79	80~84	85~89	90~94	95~99	100歳以上	計
男	0	0	2	0	0	0	2	0	0	4
女	0	0	2	4	3	7	3	7	2	28
計	0	0	4	4	3	7	5	7	2	32

(単位:才)

	男	女	全体平均
最高年齢	92	101	87.7
最低年齢	70	74	
平均	82	88.5	

⑤在所期間状況(3月31日現在) (単位:人)

1年未満	1~3	4~5	6~10	11~20	21年以上	計
11	11	4	5	1	0	32

※平均在所期間 2年 7カ月

⑥生活保護受給者数(3月31日現在) (単位:人)

男	女	計
1	2	3

⑦社会福祉法人減免数(3月31日現在) (単位:人)

男	女	計
0	0	0

⑧ADL(日常生活動作) (3月31日現在)

(単位:人)

移動	
独歩	3
手引き歩行	1
杖等歩行補助(自力)	0
杖等歩行補助(要介助)	0
車椅子(自力)	5
車椅子(要介助)	21
寝たきり	2

排泄	
トイレ(自力)	3
トイレ(要介助)	12
Pトイレ・尿器	1
オムツ(常時)	15
カテーテル	1

着脱衣	
自力	2
一部介助	7
全介助	23

※食事については別紙参照

⑨入浴の状況 (3月31日現在)

(単位:人)

動作	
自力	2
一部介助	5
全介助	25

入浴の種類	
個浴	18
特殊浴槽	14

⑩面会状況(今年度)

(単位:人)

0回	1~5回	6~10回	11~20回	21回以上
11	12	4	2	3

⑪入居前状況

(単位:人)

在宅から			在宅以外から				
単身	高齢者夫婦	その他	病院	療養型	老健	福祉施設	その他
2	3	11	4	1	10	1	0
計 16			計 16				

⑫身元引受人の状況(3月31日現在)

(単位:人)

配偶者	子	子の配偶者	孫	兄弟	甥・姪	いとこ	知人	市町村
3	22	4	0	1	0	0	1	1
計 32								

⑬入居待機者状況(3月31日)


57 人

⑭入所検討委員会

回数	開催日	申込者数	備考
第1回	令和3年6月24日(木)	67名	書面開催
第2回	令和3年10月21日(木)	72名	書面開催
第3回	令和4年2月28日(木)	65名	書面開催

⑮行事の実施状況

月	日	曜	行事名	場所・方面	内容	人数
4	10	土	キャノンメディカルボランティア	園外	清掃ボランティア	32
	13	火	床屋さん	地域交流スペース	中村・相馬理髪店さんによる床屋さん	24
5	1	金	開園記念日	各棟	特別食	31
6	8	火	床屋さん	地域交流スペース	中村・相馬理容店さんによる床屋さん	21
7	13.14	火水	各棟流しそうめん	園内	竹を設置して流しそうめんを行う	31
	27	火	避難訓練	各棟	夜間想定避難訓練	32
8	10	火	床屋さん	地域交流スペース	中村・相馬理容店さんによる床屋さん	33
	11	水	お盆供養	多目的ホール	佐久山正浄寺さんによる彼岸供養	20
9	22	水	彼岸供養	多目的ホール	佐久山正浄寺さんによる彼岸供養	18
10	12	火	床屋さん	地域交流スペース	中村・相馬理容店さんによる床屋さん	31
11						
12	7	火	床屋さん	地域交流スペース	中村・相馬理容店さんによる床屋さん	32
	11	土	キャノンメディカルボランティア	園外	屋外清掃ボランティア	32
	22.27	火月	各棟忘年会	園内	鍋を作る	32
1	14	金	どんど焼き	園外	どんど焼き(新型コロナウイルス感染症対策のため、参加者なし)	0
2	1	火	床屋さん	地域交流スペース	中村・相馬理容店さんによる床屋さん	31
3	2	火	避難訓練	各棟	夜間想定避難訓練	32
	18	金	彼岸供養	多目的ホール	佐久山正浄寺さんによる彼岸供養	20



(2)健康管理について

①診察状況

(単位:人)

月	4	5	6	7	8	9	10	11	12	1	2	3	合計
内科嘱託医 (みどりクリニック)	8	6	8	7	8	8	9	7	7	8	5	9	90
精神科 (室井病院)	2	2	2	2	2	2	2	2	2	2	2	2	24
歯科 (那須中央病院)	2	2	1	1	1	0	1	3	2	3	3	1	20

②施設外受診の状況

(単位:人)

月	4	5	6	7	8	9	10	11	12	1	2	3	合計
内科	1	1	2	3	1	2	1	1	1	1	2	1	17
外科	1	0	0	1	0	1	0	0	0	2	0	0	5
整形外科	1	0	0	0	0	0	1	0	0	1	0	0	3
形成外科	0	0	0	0	0	0	0	0	0	0	0	0	0
精神科	0	0	1	0	0	0	0	0	0	0	0	0	1
皮膚科	0	0	0	0	0	0	0	0	0	0	0	0	0
歯科	5	7	2	1	0	0	3	6	5	3	7	0	39
計	8	8	5	5	1	3	5	7	6	7	9	1	65

③入院状況

(単位:人)

月	4	5	6	7	8	9	10	11	12	1	2	3	合計
内科	0	0	1	0	0	0	0	0	0	0	0	1	2
整形外科	0	0	0	0	0	0	0	0	0	1	0	0	1
計	0	0	1	0	0	0	0	0	0	1	0	1	3

④定期健診・予防接種状況

内容	実施日
胸部レントゲン	令和 3年 7月 26日
インフルエンザ予防接種	令和 3年 11月 9日
新型コロナワクチン接種	1回目:令和3年5月、2回目:令和3年6月 3回目:令和4年2月
血液検査	① 令和 3年 4月 15日~17日 ② 令和 3年 10月 27日~ 29日
血圧測定	週 1回(金曜日)
体重測定	月 1回

(3)給食について

【特養晴風園・広域型】

給食については、入所者個人の身体状況・嗜好を考慮し、楽しい食事ができるように努めた。栄養面は、利用者の喫食状況に合わせて、熱量及び蛋白質・ビタミン等栄養配分に留意した。

①食事の状況(3月31日現在)

動作	全介助	10
	半介助	5
	独力	17
	計	32

主食	常食	7
	粥食	24
	経管食	1
	計	32

副食	常食	1
	一部刻み食	6
	刻み食	15
	ペースト食	9
	経管食	1
	計	32

※入院者	1
------	---

②栄養摂取量(常食1人1日当り)

月	熱量	蛋白質	脂肪	カルシウム	鉄分	ビ タ ミ ン			
	Kcal	g	g	mg	mg	レチノール当量 μg	B1mg	B2 mg	C mg
4	1540	56.5	32.3	829	11.4	939	1.83	1.45	107
5	1550	57	32.6	881	11.9	885	1.56	1.43	102
6	1538	55.6	32.6	826	11.3	702	1.31	1.13	88
7	1537	55.5	33	826	11.4	715	1.45	1.13	95
8	1530	55.1	33.2	818	11.1	700	1.51	1.11	88
9	1518	56.3	33.7	831	11.8	698	1.34	1.13	82
10	1511	55.8	34	820	11.3	747	1.27	1.08	79
11	1513	56.7	33.3	834	11.4	781	1.34	1.12	88
12	1504	55.9	34.2	852	11.8	916	1.61	1.39	105
1	1496	56.1	33.1	782	11.2	840	1.46	1.32	105
2	1492	55.9	32.5	824	11.4	920	1.49	1.39	100
3	1488	56.1	31.5	859	11.5	761	1.36	1.11	79
計	18217	672.5	396.0	9982	137.5	9604	17.53	14.79	1118
平均	1518	56.0	33.0	832	11.5	800	1.46	1.23	93

【特養晴風園(広域型)】

一人一日当り重量=g

③食品群別摂取量表

区分	月別	4	5	6	7	8	9	10	11	12	1	2	3	計	平均
穀類		213	215	217	218	211	220	218	217	218	213	213	215	2587	216
芋及びでん粉類		36.6	34.7	31.6	31.7	33.4	38.8	37.5	37.1	32.9	42.9	39.1	34	430.2	35.9
砂糖及び甘味料類		10.3	10.5	10.7	11.0	7.65	9.18	10.4	12.1	9.01	10.4	9.68	9.4	120.4	10.0
豆類		43.7	44.9	40.4	37.8	41.2	44.7	42.6	38.4	37.4	37.9	45.4	44.1	498.5	41.5
種実類		0.5	0.7	0.7	1.0	0.7	1.4	0.9	1.1	0.7	1.0	0.6	0.5	9.7	0.8
緑黄色野菜類		124	115.2	117	124	117	114	122	126	125.8	118	126	131	####	121.7
その他の野菜類		176	192	205	190	181	190	183	184	181	186	178	193	2241	187
果実類		44.0	45.3	41	47.6	43.3	47	44.5	47.4	47.2	46.1	47	43.8	544.2	45.4
きのこ類		14.5	18.8	16.8	12.4	13.4	15.7	17	16.8	14.6	10.8	16.7	15.8	183.2	15.3
海藻類		2.3	3.4	4.9	3.3	5.6	3.1	4.0	3.6	3.6	4.9	2.3	2.1	43.1	3.6
魚類		71.4	71.0	67.4	68.8	69.7	76.9	70.4	75.4	71.2	79.4	78.6	71.5	871.7	72.6
獣鳥肉類		50	45.4	55.3	50.0	47.5	41.6	48.1	49.6	51.5	50.7	41.8	47.5	579.0	48.2
卵類		22.1	23.8	24.9	24.4	24.6	21.3	18.6	21.2	23.9	17.7	29.9	19.6	272.0	22.7
乳類		194	215	193	193	197	194	195	200	196	174	193	197	2341	195
油脂類		10.5	11.8	11.5	12.5	11.3	11.6	11.9	10.4	10.7	12	10.9	10.1	135	11.3
菓子類		11.5	9.2	10.5	7.5	14.7	9.8	10.2	7.1	11.8	9.8	8.4	9.3	119.7	10.0
調味料及び香辛料		41.2	39.1	39.5	39	40.5	41.5	38.9	40.3	34.9	37	37.1	37.8	467	39
調理加工食品		5.9	5.7	3.0	3.1	6.9	4.6	5.6	2.9	3.6	3.3	3.9	2.9	51.4	4.3

小数点第2位四捨五入

④給食・選択食実施状況

月	4	5	6	7	8	9	10	11	12	1	2	3	計
回数	4	4	4	4	4	4	4	4	4	4	4	4	48

[2]特別養護老人ホーム晴風園(地域密着型) 定員 20 名

(1)入退居者の状況

①入退居者数 (単位:人)

	男	女	計
入居者	2	7	9
退居者	2	7	9
3/31 現在入居者数	2	17	19

退居の理由

死亡 … 7 人
入院 … 1 人
その他… 1 人

②要介護度状態区分(3月31日現在) (単位:人)

区分	要介護1	要介護2	要介護3	要介護4	要介護5	計
男	0	0	1	1	0	2
女	0	0	4	11	2	17
計	0	0	5	12	2	19

※平均要介護度: 3.84

③年齢層別入居者状況(3月31日現在) (単位:人)

	65歳 未満	65~ 69	70~ 74	75~ 79	80~ 84	85~ 89	90~ 94	95~ 99	100歳 以上	計
男	0	0	1	0	0	1	0	0	0	2
女	0	0	0	0	2	3	6	5	1	17
計	0	0	1	0	2	4	6	5	1	19

(単位:才)

	男	女	全体平均
最高年齢	90	100	90.3
最低年齢	70	81	
平均	80	91.5	

④在所期間状況(3月31日現在) (単位:人)

1年未満	1~3	4~5	6~10	11~20	21年以上	計
6	11	2	0	0	0	19

※平均在所期間 年 力月

⑤生活保護受給者数(3月31日現在) (単位:人)

男	女	計
0	0	0

⑥社会福祉法人減免数(3月31日現在) (単位:人)

男	女	計
0	0	0

⑦ADL(日常生活動作) (3月31日現在)

(単位:人)

移 動		排 泄		着脱衣	
独歩	1	トイレ(自力)	1	自力	0
手引き歩行	0	トイレ(要介助)	7	一部介助	9
杖等歩行補助(自力)	0	Pトイレ・尿器	1	全介助	10
杖等歩行補助(要介助)	0	オムツ(常時)	10		
車椅子(自力)	4	カテーテル	1		
車椅子(要介助)	12				
寝たきり	2				

※食事については別紙参照

⑧入浴の状況 (3月31日現在)

(単位:人)

動作	
自 力	0
一部介助	4
全介助	15

入浴の種類	
個 浴	14
特殊浴槽	5

⑨面会状況(今年度)

(単位:人)

0回	1~5回	6~10回	11~20回	21回以上
2	7	9	1	0

⑩入所前状況

(単位:人)

在宅から			在宅以外から				
単身	高齢者夫婦	その他	病院	療養型	老健	福祉施設	その他
3	0	6	3	0	6	1	0
計 9			計 10				

⑪身元引受人の状況(3月31日現在)

(単位:人)

配偶者	子	子の配偶者	孫	兄弟	甥・姪	知人	市	その他
1	16	0	0	1	1	0	0	0
計 19								

⑫入居待機者状況(3月31日現在)

29 人

⑬入所検討委員会開催状況

回数	開催日	申込者数	備考
第1回	令和3年6月24日(木)	38人	大田原市在住の方のみ
第2回	令和3年10月21日(木)	36人	大田原市在住の方のみ
第3回	令和4年2月28日(木)	32人	大田原市在住の方のみ

⑭運営推進会議開催状況

回数	開催日	出席者	内容
第1回	令和3年4月21日(水)	0名	書面にて、委員紹介、事業報告(2~3月)
第2回	令和3年6月16日(水)	0名	書面にて、事業報告(4~5月)
第3回	令和3年8月18日(水)	0名	書面にて、事業報告(6~7月)
第4回	令和3年10月20日(水)	0名	書面にて、事業報告(8~9月)
第5回	令和3年12月14日(水)	16名	事業報告(10~11月)
第6回	令和4年2月16日(水)	0名	書面にて、事業報告(12~1月)

⑮行事の実施状況

月	日	曜	行事名	場所・方面	内容	人数
4	10	土	キャノンメディカルボランティア	園外	清掃ボランティア	20
	7.8	水木	各ユニットお花見	野崎工業団地	ドライブで桜見学	10
5	1	金	開園記念日	各棟	特別食	19
6						
7	7.14	水	各棟流しそうめん	園内	竹を設置して流しそうめんを行う	19
	27	火	避難訓練	各棟	夜間想定避難訓練	20
8	11	水	お盆供養	多目的ホール	佐久山正浄寺さんによる彼岸供養	12
	27	金	合同夏祭り	地域交流スペース	合同でゲームや食事を行う	20
9	22	水	彼岸供養	多目的ホール	佐久山正浄寺さんによる彼岸供養	12
10						
11						
12	11	土	キャノンメディカルボランティア	園外	屋外清掃ボランティア	19
	20.21	火月	各ユニット	園内	鍋を作る	20
1	14	金	どんど焼き	園外	どんど焼き(新型コロナウイルス感染症対策のため、参加者なし)	0
2						
3	2	火	避難訓練	各棟	夜間想定避難訓練	19
	18	金	彼岸供養	多目的ホール	佐久山正浄寺さんによる彼岸供養	10

(2)健康管理について

①診察状況

(単位:人)

月	4	5	6	7	8	9	10	11	12	1	2	3	合計
内科嘱託医 (みどりクリニック)	8	6	8	7	8	8	9	7	7	8	5	9	90
精神科 (室井病院)	2	2	2	2	2	2	2	2	2	2	2	2	24
歯科 (渡辺歯科)	2	2	1	1	1	0	1	3	2	3	3	1	20

②施設外受診の状況

(単位:人)

月	4	5	6	7	8	9	10	11	12	1	2	3	合計
内科	0	2	0	0	0	0	0	0	1	2	0	2	7
泌尿器科	1	1	0	0	0	0	0	0	0	0	0	0	2
精神科	2	1	1	2	1	1	1	1	2	1	1	1	15
整形外科	0	0	0	1	1	1	0	0	0	0	0	0	3
皮膚科・形成	1	2	0	1	0	4	4	7	1	0	0	0	20
歯科	0	0	0	0	0	0	0	0	0	0	2	1	3
計	4	6	1	4	2	6	5	8	4	3	3	4	50

③入院状況

(単位:人)

月	4	5	6	7	8	9	10	11	12	1	2	3	合計
内科	0	2	0	0	0	0	0	0	1	0	0	0	3
整形外科	0	0	0	1	0	0	0	0	1	0	0	0	2
計	0	2	0	1	0	0	0	0	2	0	0	0	5

④定期健診・予防接種状況

内容	実施日
胸部レントゲン	令和3年7月26日
インフルエンザ予防接種	令和3年11月5日
新型コロナワクチン接種	1回目:令和3年5月、2回目:令和3年6月 3回目:令和4年2月
血液検査	① 令和3年4月13日～14日 ② 令和3年10月25日～26日
血圧測定	週1回(金曜日)
体重測定	月1回

(3) 給食について

【特養・晴風園(地域密着型)】

給食については、入居者個人の生活リズムに合わせて食事提供ができるように努めた。また、入居者の身体状況・嗜好・喫食状況に合わせて、栄養面に配慮し、おいしく食事ができるように留意した。

① 食事の状況(3月31日現在)

動作	全介助	3
	半介助	3
	独力	13
	計	19

主食	常食	7
	粥食	12
	経管食	0
	計	19

副食	常食	5
	一部刻み食	4
	刻み食	7
	ペースト食	3
	経管食	0
	計	19

※入院者	1
------	---

② 栄養摂取量(常食1人1日当り)

月	熱量	蛋白質	脂肪	カルシウム	鉄分	ビタミ ン			
	Kcal	g	g	mg	mg	レチノール当量 μg	B1mg	B2 mg	C mg
4	1540	56.5	32.3	829	11.4	939	1.83	1.45	107
5	1550	57	32.6	881	11.9	885	1.56	1.43	102
6	1538	55.6	32.6	826	11.3	702	1.31	1.13	88
7	1537	55.5	33	826	11.4	715	1.45	1.13	95
8	1530	55.1	33.2	818	11.1	700	1.51	1.11	88
9	1518	56.3	33.7	831	11.8	698	1.34	1.13	82
10	1511	55.8	34	820	11.3	747	1.27	1.08	79
11	1513	56.7	33.3	834	11.4	781	1.34	1.12	88
12	1504	55.9	34.2	852	11.8	916	1.61	1.39	105
1	1496	56.1	33.1	782	11.2	840	1.46	1.32	105
2	1492	55.9	32.5	824	11.4	920	1.49	1.39	100
3	1488	56.1	31.5	859	11.5	761	1.36	1.11	79
計	18217	672.5	396.0	9982	137.5	9604	17.53	14.79	1118
平均	1518	56.0	33.0	832	11.5	800	1.46	1.23	93

【特養晴風園(地域密着型)】

一人一日当り重量=g

③食品群別摂取量表

区分	月別	4	5	6	7	8	9	10	11	12	1	2	3	計	平均
穀類		213	215	217	218	211	220	218	217	218	213	213	215	2587	216
芋及びでん粉類		36.6	34.7	31.6	31.7	33.4	38.8	37.5	37.1	32.9	42.9	39.1	34	430.2	35.9
砂糖及び甘味料類		10.3	10.5	10.7	11.0	7.65	9.18	10.4	12.1	9.01	10.4	9.68	9.4	120.4	10.0
豆類		43.7	44.9	40.4	37.8	41.2	44.7	42.6	38.4	37.4	37.9	45.4	44.1	498.5	41.5
種実類		0.5	0.7	0.7	1.0	0.7	1.4	0.9	1.1	0.7	1.0	0.6	0.5	9.7	0.8
緑黄色野菜類		124	115.2	117	124	117	114	122	126	125.8	118	126	131	#####	121.7
その他の野菜類		176	192	205	190	181	190	183	184	181	186	178	193	2241	187
果実類		44.0	45.3	41	47.6	43.3	47	44.5	47.4	47.2	46.1	47	43.8	544.2	45.4
きのこ類		14.5	18.8	16.8	12.4	13.4	15.7	17	16.8	14.6	10.8	16.7	15.8	183.2	15.3
海藻類		2.3	3.4	4.9	3.3	5.6	3.1	4.0	3.6	3.6	4.9	2.3	2.1	43.1	3.6
魚類		71.4	71.0	67.4	68.8	69.7	76.9	70.4	75.4	71.2	79.4	78.6	71.5	871.7	72.6
獣鳥肉類		50	45.4	55.3	50.0	47.5	41.6	48.1	49.6	51.5	50.7	41.8	47.5	579.0	48.2
卵類		22.1	23.8	24.9	24.4	24.6	21.3	18.6	21.2	23.9	17.7	29.9	19.6	272.0	22.7
乳類		194	215	193	193	197	194	195	200	196	174	193	197	2341	195
油脂類		10.5	11.8	11.5	12.5	11.3	11.6	11.9	10.4	10.7	12	10.9	10.1	135	11.3
菓子類		11.5	9.2	10.5	7.5	14.7	9.8	10.2	7.1	11.8	9.8	8.4	9.3	119.7	10.0
調味料及び香辛料		41.2	39.1	39.5	39	40.5	41.5	38.9	40.3	34.9	37	37.1	37.8	467	39
調理加工食品		5.9	5.7	3.0	3.1	6.9	4.6	5.6	2.9	3.6	3.3	3.9	2.9	51.4	4.3

小数点第2位四捨五入

④給食・選択食実施状況

月	4	5	6	7	8	9	10	11	12	1	2	3	計
回数	4	4	4	4	4	4	4	4	4	4	4	4	48

[3]特別養護老人ホーム晴風園みどりの郷(地域密着型)

(1)入退居者の状況

①入退居者数 (単位:人)

	男	女	計
入居者	0	3	3
退居者	0	3	3
3/31 現在入居者数	2	17	19

退居の理由	
死亡 …	1人
入院 …	2人
その他…	0人

②要介護度状態区分(3月31日現在) (単位:人)

区分	要介護1	要介護2	要介護3	要介護4	要介護5	計
男	1	0	0	1	0	2
女	0	2	2	11	2	17
計	1	2	2	12	2	19

※平均要介護度:3.63

③年齢層別入居者状況(3月31日現在) (単位:人)

	65歳未満	65~69	70~74	75~79	80~84	85~89	90~94	95~99	100歳以上	計
男	0	0	0	0	1	1	0	0	0	2
女	0	0	0	0	1	6	7	2	1	17
計	0	0	0	0	2	7	7	2	1	19

(単位:才)

	男	女	全体平均
最高年齢	89	106	90.26
最低年齢	81	82	
平均	85.0	90.88	

④在所期間状況(3月31日現在) (単位:人)

1年未満	1~3	4~5	6~10	11~20	21年以上	計
1	5	5	5	3	0	19

※平均在所期間 5年1カ月

⑤生活保護受給者数(3月31日現在) (単位:人)

男	女	計
0	0	0

⑥社会福祉法人減免数(3月31日現在) (単位:人)

男	女	計
0	0	0

⑦ADL(日常生活動作) (3月31日現在)

(単位:人)

移動	
独歩	0
杖等歩行補助(自力)	0
杖等歩行補助(要介助)	2
車椅子(自力)	8
車椅子(要介助)	8
寝たきり	1

排泄	
トイレ(自力)	1
トイレ(要介助)	12
Pトイレ・尿器	0
ベッド上交換	6
オムツ(常時)	6
カテーテル	0

着脱衣	
自力	1
一部介助	10
全介助	8

※食事については別紙参照

⑧入浴の状況 (3月31日現在)

(単位:人)

動作	
自力	0
一部介助	11
全介助	8

入浴の種類	
個浴	11
特殊浴槽	8

⑨面会状況(今年度) ※web面会を含む

(単位:人)

0回	1~5回	6~10回	11~20回	21回以上
1	15	2	1	0

⑩入居前状況

(単位:人)

在宅から			在宅以外から				
単身	高齢者夫婦	その他	病院	療養型	老健	福祉施設	その他
2	0	9	3	0	2	2	1
計 11 名			計 8 名				

⑪身元引受人の状況(3月31日現在)

(単位:人)

配偶者	子	子の配偶者	孫	兄弟	甥・姪	知人	市	成年後見人
0	12	0	1	2	2			2
計 19 名								

⑫入居待機者状況(3月31日現在)

30 人

⑬入所検討委員会開催状況

回数	開催日	申込者数	備考
第1回	令和3年6月24日	36人	大田原市在住の方のみ
第2回	令和3年10月21日	36人	大田原市在住の方のみ
第3回	令和4年2月28日	32人	大田原市在住の方のみ

⑭運営推進会議開催状況

回数	開催日	参加者	内容
第1回	令和3年5月21日	書面開催	・3月~4月の事業報告

		書面開催	・運営推進委員の評価・要望・助言
第2回	令和3年7月16日	書面開催	・5月～6月の事業報告 ・運営推進委員の評価・要望・助言
第3回	令和3年9月17日	書面開催	・7月～8月の事業報告 ・運営推進委員の評価・要望・助言
第4回	令和3年11月19日	書面開催	・9月～10月の事業報告 ・運営推進委員の評価・要望・助言
第5回	令和4年1月21日	書面開催	・11月～12月の事業報告 ・運営推進委員の評価・要望・助言 ・小規模の外部評価について
第6回	令和4年3月18日	書面開催	・1月～2月の事業報告 ・小規模外部評価の結果報告 ・運営推進委員の評価・要望・助言

⑮行事の実施状況

月	日	曜	行事名	場所・方面	内容	人数
4	8	木	定期採血	園内	採血	10名
	9	金	定期採血	園内	採血	10名
	24	土	おやつレク	園内	マフィン作り	10名
5	11	火	床屋さん	園内	中村・相馬理髪店により	20名
	24	月	誕生会	園内	アイスクレープ作り	10名
6	2	水	予防接種	園内	新型コロナウイルス(1回目)	6名
	4	金	予防接種	園内	新型コロナウイルス(1回目)	6名
	5	土	予防接種	園内	新型コロナウイルス(1回目)	3名
	21	月	そうめん	園内	ピュッフエスタイル	20名
	22	火	ユニットドライブ	黒羽方面	あじさい見学	14名
	23	水	予防接種	園内	新型コロナウイルス(2回目)	7名
	25	金	予防接種	園内	新型コロナウイルス(2回目)	6名
26	土	予防接種	園内	新型コロナウイルス(2回目)	3名	
7	6	火	床屋さん	園内	中村・相馬理髪店により	20名
8	27	金	ミニ夏まつり	園内	模擬店(レインボーアイス、金魚すくい、ワニワニパニック等)	20名
9	7	火	床屋さん	園内	中村・相馬理髪店により	20名
	20	月	敬老の日	園内	記念品プレゼント	20名
10	14	木	誕生会	園内	かぼちゃのロールケーキ作り	10名
	21	木	定期採血	園内	採血	10名
	22	金	定期採血	園内	採血	10名
	28	木	衆議院選挙	園内	不在者投票	4名
11	2	火	床屋さん	園内	中村・相馬理髪店により	19名
	4	木	ユニットドライブ	塩原方面	紅葉見学	17名
	16	火	予防接種	園内	インフルエンザ	19名
	30	火	誕生会	園内	ポトフ作り	10名
12	14	火	忘年会	園内	鍋、カラオケ、ハーモニカ演奏等	10名
	17	金	忘年会	園内	鍋、コロッケ作り、カラオケ等	10名

1	11	火	床屋さん	園内	中村・相馬理髪店により	20名
	27	木	誕生会	園内	デコレーションケーキ作り	10名
	28	金	誕生会	園内	フルーツケーキ作り	10名
2	10	木	予防接種	園内	新型コロナウイルス(3回目)	18名
3	1	火	床屋さん	園内	中村・相馬理髪店により	19名
	11	金	誕生会	園内	どら焼き	10名
	16	水	誕生会	園内	デコレーションケーキ	10名

(2)健康管理について

①診察状況

月	4	5	6	7	8	9	10	11	12	1	2	3	合計
内科嘱託医 (みどりクリニック)	9	7	9	9	9	8	9	8	8	8	7	9	100
精神科 (室井病院)	2	2	2	2	2	2	2	2	2	2	2	2	24
訪問歯科 (那須中央病院)	0	1	1	0	0	0	0	0	0	0	0	0	2

②施設外受診の状況

(単位:人)

月	4	5	6	7	8	9	10	11	12	1	2	3	合計
内科	1	0	0	1	0	0	0	0	1	0	0	0	3
整形外科	2	1	1	0	0	0	0	0	0	0	0	0	4
神経内科	0	0	0	0	0	0	1	0	0	0	0	0	1
泌尿器科	1	1	0	0	1	0	1	0	1	0	0	0	5
内分泌科	1	1	0	1	0	0	0	0	0	0	0	0	3
計	5	3	1	2	1	0	2	0	2	0	0	0	16

③入院状況

(単位:人)

月	4	5	6	7	8	9	10	11	12	1	2	3	合計
整形外科	0	0	0	0	0	0	0	0	0	0	0	0	0
救急外来	0	0	0	0	0	0	0	0	0	0	1	0	1
泌尿器科	0	0	0	0	0	0	1	0	0	0	0	0	1
計	0	0	0	0	0	0	1	0	0	0	1	0	2

④定期健診・予防接種状況

内容	実施日
胸部レントゲン	R3.7.26(月)
インフルエンザ予防接種	R3.11.16(火)
新型コロナワクチン接種	1回目:R3.5、2回目:R3.6、3回目:R4.2
血液検査	R3.4.8(木)、10.21(木)
血圧測定	毎週火曜日
体重測定	毎月1回



(3) 給食について

【特養みどりの郷】

給食については、熱量及び蛋白質・ビタミン等栄養配分に留意し、入所者個人の身体状況・嗜好を考慮するとともに、栄養面には特に注意をして楽しい食事ができるように努めた。

① 食事の状況(3月31日現在)

動作	全介助	4
	半介助	5
	独力	10
	計	19

主食	常食	3
	粥食	15
	流動食	1
	計	19

副食	常食	2
	一部刻み食	2
	刻み食	11
	ペースト食	3
	流動食	1
	計	19

※入院者	1
------	---

② 栄養摂取量(1人1日当り)

月	熱量	蛋白質	脂肪	カルシウム	鉄分	ビ タ ミ ン			
	Kcal	g	g	mg	mg	レチノール当量	B1mg	B2 mg	C mg
4	1543	54.2	32.3	874	11.8	746	1.56	1.16	83
5	1547	56.5	32.5	842	11.6	884	1.55	1.4	101
6	1542	56.3	32.7	869	11.6	705	1.32	1.16	88
7	1540	56	33.2	866	11.6	718	1.46	1.18	94
8	1533	55.7	33.3	859	11.4	706	1.52	1.15	88
9	1520	56.6	33.7	869	11.8	702	1.35	1.16	82
10	1542	56.5	38.9	690	8.7	799	1.29	1.11	81
11	1544	57.1	38.4	687	8.7	833	1.36	1.14	90
12	1526	56.2	38.5	710	9	963	1.61	1.4	108
1	1529	56.6	38.1	676	9.1	897	1.52	1.37	105
2	1499	56.5	32.8	867	11.7	925	1.5	1.42	100
3	1490	56.4	31.7	891	11.8	769	1.36	1.12	78
計	18355	674.6	416.1	9700	129	9647	17	15	1098
平均	1530	56.2	34.7	808	10.7	804	13.75	1.23	92

【特養みどりの郷】

一人一日当り重量=g

③食品群別摂取量表

区分 \ 月別	4	5	6	7	8	9	10	11	12	1	2	3	計	平均
穀 類	213	215	217	218	211	219	218	217	218	214	213	215	2587	216
芋及びでん粉類	36.6	34.7	31.6	31.6	33.6	38.6	37.5	37.1	32.7	43.9	39.1	34.0	430.9	35.9
砂糖及び甘味料類	9.9	10.8	9.78	10.5	7.73	8.74	10.2	11.7	8.44	9.69	9.46	9.3	116.2	9.7
豆 類	44.5	44.9	40.7	37.8	41.5	44.7	42.7	38.4	36.6	38.6	45.4	44.2	500.1	41.7
種 実 類	0.52	0.72	0.66	0.98	0.66	1.4	0.9	1.06	0.7	0.96	0.55	0.45	9.57	0.8
緑黄色野菜類	124.0	115.2	117.3	124.0	117.5	113.9	122.0	126.4	126.2	117.3	125.9	131.1	1461	121.7
その他の野菜類	176	192	205	191	182	191	184	184	181	185	178	193	2243	187
果 実 類	44.0	45.4	41.0	47.6	43.0	47.1	44.4	47.4	47.2	46.1	46.8	43.8	543.9	45.3
きのこ類	14.5	18.8	16.8	12.4	13.8	15.7	16.4	16.8	14.6	11.1	16.7	15.8	183.2	15.3
海 藻 類	2.3	3.4	4.9	3.3	5.6	3.1	4.0	3.6	3.6	4.8	2.3	2.1	42.9	3.6
魚 類	71.4	71.0	67.5	69.0	69.7	76.8	70.4	75.4	71.5	79.1	78.6	71.5	871.9	72.7
肉 類	50.0	45.4	56.4	49.7	48.4	40.7	48.2	49.6	51.2	48.8	41.8	47.5	577.5	48.1
卵 類	22.0	24.0	25.1	25.2	24.1	21.3	18.4	21.2	22.4	18.8	29.9	19.7	271.9	22.7
乳 類	214	195	213	213	219	214	214	213	214	193	216	217	2536	211
油 脂 類	10.2	11.9	11.4	12.4	11.3	11.3	11.8	10.4	10.3	11.3	11.0	10.2	133.4	11.1
菓 子 類	11.2	9.4	10.4	7.7	12.1	10.1	10.3	6.9	11.5	9.2	8.7	10.3	117.8	9.8
調味料及び香辛料	39.8	40.2	38.3	37.8	40.1	40.1	37.8	39.5	33.6	36.1	36.1	36.6	456	38
調理加工食品	83.8	293.1	96.8	90.2	93.6	39.6	165.4	120.1	290.8	321.6	299.7	55.9	1950.5	162.5

(小数点第2位四捨五入)

④給食・選択食実施状況

月	4	5	6	7	8	9	10	11	12	1	2	3	計
回数	4	4	4	4	4	4	4	4	4	4	4	4	48

3 居宅サービスについて

(1) 在宅介護支援センター

①利用（相談）状況

(単位：人)

		月	4	5	6	7	8	9	10	11	12	1	2	3	計
		実人数	132	129	135	128	128	129	143	132	130	129	134	136	
延人数		243	244	310	271	243	282	317	239	257	235	273	296	3,210	
利用方法	電話	60	68	103	74	43	94	101	67	65	64	119	86	944	
	来所	10	9	9	12	5	10	7	5	13	5	5	7	97	
	訪問	173	167	198	185	195	178	209	167	179	166	149	203	2,169	

②給付管理状況（居宅介護支援事業者として）

(単位：人)

		4	5	6	7	8	9	10	11	12	1	2	3	計
介護給付		102	100	100	95	101	98	110	99	97	100	102	105	1,209
予防給付		32	32	32	33	32	32	38	36	37	34	35	35	408
合計		134	132	132	128	133	130	148	135	134	134	137	140	1,617

(2) 通所介護（デイサービス）

①利用状況

(単位：人)

		4	5	6	7	8	9	10	11	12	1	2	3	計
実人数	予防	9	9	11	13	12	12	12	11	9	9	8	7	
	介護	41	40	40	44	44	46	57	55	53	54	56	53	
	計	50	49	51	57	56	58	69	66	62	63	64	60	
延人数	予防	39	46	53	63	59	59	67	53	49	48	44	43	623
	介護	396	379	380	410	411	440	453	508	491	476	437	504	5,285
	計	435	425	433	473	470	499	520	561	540	524	481	547	5,908
一日平均		14.5	13.7	14.4	15.3	15.2	16.6	16.8	18.7	17.4	16.9	17.2	17.6	16.2

利用定員 30 名

②行事実施状況

月	日	曜日	行事名	内 容
4	1~3	月~土	桜見学	野崎工業団地の桜並木見学
	7	水	調理実習	さつま芋の甘醤油焼き作り
	13~17	火~土	元気はつらつ表彰	令和3年3月 1か月間の上位10名表彰 賞状授与
	19, 21	月、水	誕生会	誕生者3名
	26	月	調理実習	フレンチトースト作り
5	7	金	調理実習	よもぎ餅作り
	13~15	木~土	元気はつらつ表彰	令和3年4月 1か月間の上位10名表彰 賞状授与
	17	月	調理実習	よもぎ蒸しパン作り
	20~22	木~土	誕生会	誕生者6名
6	11, 12	金、土	誕生会	誕生者4名
	15~19	火~土	元気はつらつ表彰	令和3年5月 1か月間の上位10名表彰 賞状授与
7	14	水	調理実習	じゃがバター作り
	13~17	火~土	元気はつらつ表彰	令和3年6月 1か月間の上位10名表彰 賞状授与
	15, 16	木、金	誕生会	誕生者4名
	22	木	調理実習	芋餅作り
	22, 23	木、金	1, 2, 3万点達成者表彰	元気はつらつ活動ポイント1, 2, 3万点達成者14名記念品贈呈
	27	火	調理実習	肉じゃが作り
8	28	水	調理実習	カレー作り
	5	木	調理実習	じゃが芋味噌ころがし作り
	10~14	火~土	元気はつらつ表彰	令和3年7月 1か月間の上位10名表彰 賞状授与
	18	水	調理実習	芋餅作り
	19, 23, 24	木、月、火	1, 2, 3万点達成者表彰	元気はつらつ活動ポイント1, 2, 3万点達成者4名記念品贈呈
	24, 26	火、木	誕生会	誕生者2名
	27	金	調理実習	かぼちゃの天ぷら作り
28	土	調理実習	大学かぼちゃ作り	
9	1	水	調理実習	牛乳プリンフルーツトッピング作り
	2	木	調理実習	ホットケーキ作り
	7	火	調理実習	芋餅作り
	15, 16, 18	水、木、土	元気はつらつ表彰	令和3年8月 1か月間の上位10名表彰 賞状授与
	15, 16	水、木	誕生会	誕生者3名
	20	月	敬老会	記念品贈呈
10	23	木	調理実習	じゃがいものきんぴら
	1	金	調理実習	かぼちゃプリン
	6	水	調理実習	じゃがいものきんぴら
	11, 13, 16	月、水、土	元気はつらつ表彰	令和3年9月 1か月間の上位10名表彰 賞状授与
11	15, 16	金、土	誕生会	誕生者5名
	5	金	調理実習	フレンチトースト作り
	9, 10	火、水	誕生会	誕生者3名
	11	木	調理実習	さつま芋蒸しパン作り
	11~13	木~土	元気はつらつ表彰	令和3年10月 1か月間の上位10名表彰 賞状授与
	17	金	調理実習	カレー作り
	24	水	調理実習	かぶの卵とし作り
	25	木	調理実習	芋餅作り
30	火	調理実習	スイートポテト作り	
12	15, 16	水、木	誕生会	誕生者5名
	15, 16, 18	水、木、土	元気はつらつ表彰	令和3年11月 1か月間の上位10名表彰 賞状授与
	19	日	調理実習	じゃが芋のきんぴら作り
	21, 25, 27~29	火、土、月~水	1, 2, 3万点達成者表彰	元気はつらつ活動ポイント1, 2, 3万点達成者12名記念品贈呈
	24~26	金~日	クリスマス会	ビンゴゲーム プレゼント贈呈
1	29	水	調理実習	じゃが芋の含め煮作り
	6	木	調理実習	蒸しパン作り
	10, 11, 15	月、火、土	元気はつらつ表彰	令和3年12月 1か月間の上位10名表彰 賞状授与
	14	金	調理実習	さつま芋の天ぷら作り
2	17~19	月~水	誕生会	誕生者7名
	31	月	調理実習	大学芋作り
	7	月	調理実習	じゃがバター醤油作り
3	14, 15, 18	月、火、金	元気はつらつ表彰	令和3年1月 1か月間の上位10名表彰 賞状授与
	13, 14, 16	日、月、水	誕生会	誕生者8名
	22, 23, 26	火、水、土	1, 2, 3万点達成者表彰	元気はつらつ活動ポイント1, 2, 3万点達成者13名記念品贈呈
3	14, 15	月、火	誕生会	誕生者6名
	13, 14, 15	月、火、水	元気はつらつ表彰	令和3年2月 1か月間の上位10名表彰 賞状授与

(3) 短期入所生活介護（ショートステイ）

①利用状況

(単位：人)

		月	4	5	6	7	8	9	10	11	12	1	2	3	計
実人数	予防		1	0	0	0	1	0	1	1	0	0	0	1	
	介護		17	20	20	18	17	17	19	20	18	21	24	22	
延人数	予防		4	0	0	0	1	0	2	1	0	0	0	2	10
	介護		218	246	213	209	174	150	181	235	218	258	279	264	2,645
一日 平均			7.4	7.9	7.1	6.7	5.6	5.0	5.9	7.9	7.0	8.3	10.0	8.6	7.3

利用定員 15人

(4) 訪問介護（ホームヘルプサービス）

①利用状況

(単位：人)

		月	4	5	6	7	8	9	10	11	12	1	2	3	計
身体介護	実人数		2	2	2	3	2	2	3	2	2	3	1	2	
	延人数		5	4	6	6	6	5	6	6	4	6	3	2	59
身体 助生活 支援	実人数		4	4	4	4	3	3	4	4	5	5	3	4	
	延人数		37	38	36	32	34	29	44	46	52	52	34	34	468
生活 援助	実人数		4	4	4	4	4	4	4	5	3	5	3	3	
	延人数		45	53	52	52	50	50	51	55	46	48	43	38	583
予 防	実人数		6	7	8	7	7	7	9	9	8	7	7	8	
	延人数		34	37	41	34	38	42	50	49	46	39	39	48	497

(5) 給食サービス利用状況

(単位：人)

		4	5	6	7	8	9	10	11	12	1	2	3	計
回 数		8	7	8	8	8	8	8	8	8	8	8	8	95
実 人 数		6	6	6	6	7	7	7	7	6	6	6	6	
延 人 数		24	21	23	24	28	28	28	26	24	23	24	24	297

(6) 小規模多機能型居宅介護事業 (晴風園みどりの郷)

登録定員25人

①利用状況 (3月31日現在)

(単位:人)

月		4	5	6	7	8	9	10	11	12	1	2	3	計
登録人員	男性	4	5	5	5	5	5	5	5	5	6	7	7	
	女性	15	18	19	19	19	19	19	18	19	18	17	16	
	計	19	23	24	24	24	24	24	24	23	24	24	23	280
通い	実人数	19	23	24	24	24	24	24	23	24	24	24	23	
	延人数	298	332	320	341	358	347	384	364	376	364	408	396	4,288
	一日平均	9.6	10.7	10.3	11	11.5	11.2	12.4	11.7	12.1	11.7	13.2	12.8	11.5
泊り	実人数	5	5	4	4	6	7	8	7	8	9	14	10	
	延人数	90	94	80	88	100	124	134	97	104	126	193	177	1,407
	一日平均	2.9	3	2.9	2.8	3.2	4	4.3	3.1	3.4	4.1	6.2	5.7	3.8
訪問	実人数	6	8	6	6	6	4	7	16	9	6	5	5	
	延人数	98	98	90	88	65	51	60	93	91	79	76	85	974
	一日平均	3.2	3.2	2.9	2.8	2.1	1.6	1.9	3.0	2.9	2.5	2.5	2.7	2.6

②要介護度別利用状況 (3月31日現在)

(単位:人)

性別	要支援		要介護					合計
	1	2	1	2	3	4	5	
男	0	0	4	1	1	0	0	6
女	0	2	4	5	3	1	1	16
計	0	2	8	6	4	1	1	22

平均要介護度 1.68

③年齢層別利用状況 (3月31日現在)

(単位:人)

性別	70歳未満	70~74	75~79	80~84	85~89	90~94	95~99	100歳以上	合計
	男	0	0	0	2	2	1	1	
女	0	1	1	2	7	3	2	0	16
計	0	1	1	4	9	4	3	0	22

平均年齢 86.8歳

④行事実施状況

(単位:人)

月	日	曜日	行事名	場所	内容	計
4	1~3	木金土	お花見ドライブ	大田原市内、那須塩原方面	大田原市内、那須塩原方面桜の名所めぐり	13
	5	月	折り紙教室	小規模多機能	職員による折り紙教室	9
	8	木	おやつ作り	小規模多機能	手作りメニューによるおやつ	10
	12.13	月火	床屋	小規模多機能	有料ボランティア	12
	19	月	誕生会	小規模多機能	4月生まれ誕生会、おやつ作り	10
	20.21	火水	お花見お茶会	園庭	園庭スペースでお茶会	15
	26~5/2	月~日	母の日プレゼント作り	小規模多機能	母の日のプレゼント作り	19
	28	水	おやつ作り	小規模多機能	手作りメニューによるおやつ	8
5	9	日	母の日	小規模多機能	母の日プレゼント配布	21
	10.11	月、火	床屋	小規模多機能	有料ボランティア	7
	12	水	誕生会	小規模多機能	5月生まれ誕生会、おやつ作り	10
	13	木	折り紙教室	小規模多機能	職員による折り紙教室	11
	27.28	木金	いちご狩り	森泉様宅	いちご狩り	5
6	3	木	おやつ作り	小規模多機能	手作りメニューによるおやつ	11
	6.7.9.11	日月水金	父の日プレゼント作り	小規模多機能	父の日のプレゼント作り	23
	7.8	月、火	床屋	小規模多機能	有料ボランティア	13
	9	水	NHK取材	交流スペース	NHK取材インタビュー	4
	10	木	蛍狩り	佐久山運動公園	蛍狩り	2
	12	土	誕生会	小規模多機能	6月生まれ誕生会、おやつ作り	9
	13	日	芋掘り	園内畑	じゃが芋収穫	7
	15	火	梅干し・梅ジュース作り	小規模多機能	梅干し・梅ジュース作り	10
	16.17	水木	畑の野菜を使った手作りメニュー	小規模多機能	じゃが芋を使いこふき芋作り	7
	20	日	父の日	小規模多機能	父の日のプレゼント配布	23
	25	金	梅干し作り	小規模多機能	梅干し作り	11
30	水	折り紙教室	小規模多機能	職員による折り紙教室	11	

7	1	木	畑の野菜を使った手作りメニュー	小規模多機能	じゃが芋を使いカレー作り	4
	1.2	木金	七夕飾りつけ	小規模多機能	短冊や折り紙で作ったものを飾りつけ	23
	2	金	おやつ作り	小規模多機能	じゃが芋を使いいも餅作り	11
	6.7	月火	床屋	小規模多機能	有料ボランティア	11
	6.7	月火	お茶会	小規模多機能	職員による抹茶	23
	19	月	誕生会	小規模多機能	7月生まれ誕生会、おやつ作り	10
	21	水	種まき	小規模多機能	大豆の種まき	3
27	火	折り紙教室	小規模多機能	職員による折り紙教室	10	
8	1	日	釜の蓋饅頭作り	小規模多機能	職員の蓋の饅頭作り	9
	5.6	木金	スイカ割り	小規模多機能	スイカ割り	22
	9.11	月・火	床屋	小規模多機能	有料ボランティア	13
	10	火	調理実習	小規模多機能	夏祭り風料理作り	10
	12	木	かき氷作り	小規模多機能	かき氷作り	12
	13	金	調理実習	小規模多機能	夏祭り風料理作り	7
	18.19	水木	おにぎり作り	小規模多機能	おにぎり作り	16
	19.2	木金	射的	小規模多機能	射的	13
	20	金	かき氷作り	小規模多機能	かき氷作り	12
	21	土	射的	小規模多機能	射的	24
	25.26	水木	水ヨーヨー釣り	小規模多機能	水ヨーヨー釣り	24
	27	金	折り紙教室	小規模多機能	職員による折り紙教室	10
9	31	火	誕生会	小規模多機能	8月生まれ誕生会、おやつ作り	8
	6.7	月・火	床屋	小規模多機能	有料ボランティア	10
	16.17.18	木・金・土	ネイルクラブ	小規模多機能	マニキュア塗り	20
	19.2	日月	お茶会	小規模多機能	職員による抹茶	22
	24	金	誕生会	小規模多機能	9月生まれ誕生会、おやつ作り	13
10	28	火	折り紙教室	小規模多機能	職員による折り紙教室	12
	4.5	月火	床屋	小規模多機能	有料ボランティア	16
	6.7	水木	芋掘り	小規模多機能畑	さつまいもの収穫	26
	15	金	誕生会	小規模多機能	10月生まれ誕生会、おやつ作り	15
	20	水	柿狩り	近所宅	干し柿用の柿収穫	3
	21	木	干し柿作り	小規模多機能	干し柿作り	10
	22	金	折り紙教室	小規模多機能	職員による折り紙教室	10
	23	土	調理実習(畑の野菜)	小規模多機能	さつまいもを使い煮物作り	3
11	25	月	カボチャを使った手作りメニュー	小規模多機能	畑のカボチャを使い蒸しパン作り	13
	4.5	木金	おにぎり作り	小規模多機能	新米で手作り梅干しを使ったおにぎり作り	21
	8.9	月・火	床屋	小規模多機能	有料ボランティア	10
	9	火	おやつ作り	小規模多機能	さつまいもを使いおやつ作り	9
	21	日	折り紙教室	小規模多機能	職員による折り紙教室	8
12	23~29	火~月	紅葉狩り	大山公園	紅葉散策	20
	1	火	クリスマスツリー飾りつけ	小規模多機能	クリスマスツリー飾りつけ	12
	6.7	月火	床屋	小規模多機能	有料ボランティア	14
	6	月	白菜漬け作り	小規模多機能	白菜漬け作り	14
	10	金	誕生会	小規模多機能	12月生まれ誕生会、おやつ作り	13
	12~15	日~水	クリスマスプレゼント作り	小規模多機能	クリスマスプレゼント作り	23
	13	月	切干し大根作り	小規模多機能	切干し大根作り	9
	16.17	木金	忘年会	小規模多機能	小規模忘年会	27
	22	水	冬至	小規模多機能	ゆず風呂	22
	23	木	中華スープ作り	小規模多機能	中華スープ作り	1
1	29	水	けんちん汁作り	小規模多機能	けんちん汁作り	6
	1~3	土~日	新年会	小規模多機能	新年会食	13
	8	土	誕生会	小規模多機能	1月生まれ誕生会、おやつ作り	11
	10.11	月火	床屋	小規模多機能	有料ボランティア	8
	17	月	折り紙教室	小規模多機能	職員による折り紙教室	12
	17.18	月火	お茶会	小規模多機能	職員による抹茶	23
2	21	木	誕生会	小規模多機能	1月生まれ誕生会、おやつ作り	14
	3	木	節分	小規模多機能	豆まき	13
	7.8	月火	床屋	小規模多機能	有料ボランティア	14
	14	月	バレンタインおやつ作り	小規模多機能	お菓子作り	14
	16	水	誕生会	小規模多機能	2月生まれ誕生会、おやつ作り	14
3	22	火	折り紙教室	小規模多機能	職員による折り紙教室	12
	7.8	月火	床屋	小規模多機能	有料ボランティア	8
	9	水	折り紙教室	小規模多機能	職員による折り紙教室	12
	12~25	土日金	神社にお参り	湯泉神社	湯泉神社にお参り	20
	14	月	ホワイトデーおやつ作り	湯泉神社	お菓子作り	14
21	月	誕生会	小規模多機能	3月生まれ誕生会、おやつ作り	14	

4 地域包括支援センターについて

(1) 西部地域包括支援センター相談業務状況

(単位：人)

		月	4	5	6	7	8	9	10	11	12	1	2	3	合計
		総合 業務 相談 援助	実人数	99	97	83	87	88	70	86	105	118	84	108	129
延人数	172		171	180	172	162	143	143	191	240	185	196	300	2,255	
権利 擁護 事業	実人数	4	3	10	7	6	15	19	10	9	9	12	12		
	延人数	15	13	24	25	22	32	42	25	27	18	30	38	311	
包 括 的 支 援 の 継 続 的	実人数	23	26	20	25	19	32	20	32	35	23	26	21		
	延人数	46	52	56	62	42	81	61	70	60	51	60	88	729	
介 護 予 防	実人数	114	111	103	82	103	110	106	103	86	97	101	115		
	延人数	294	242	259	148	212	256	296	224	162	202	199	262	2,756	
相 談 総 数	実人数	240	237	216	201	216	227	231	250	248	216	247	277		
	延人数	527	478	519	407	438	512	542	510	489	456	485	688	6051	

(2) 西部地域包括支援センター給付管理状況

		月	4	5	6	7	8	9	10	11	12	1	2	3	計
		セ ン タ ー 作 成 件 数	予防	28	27	27	27	28	29	30	28	29	30	30	34
A	27		26	24	23	22	20	22	27	26	25	27	27	296	
B	7		8	9	9	8	8	8	7	7	7	7	7	92	
委 託 件 数	予防	95	93	95	97	95	95	96	96	98	96	93	91	1,140	
	A	43	42	41	41	37	38	39	41	37	37	35	34	465	
	B	2	2	2	2	3	3	3	3	3	3	3	3	32	
計		202	198	198	199	193	193	198	202	200	198	195	196	2372	
委託事業所数		18	18	18	18	18	18	17	17	17	17	17	17	210	

5 参考資料

(1) 理事会及び評議員会開催状況

区分	回数	開催年月日	内容
理事会	第 134 回	令和 3年 6月 5日 (土)	事業実績報告・収支決算等
	第 135 回	令和 3年 6月 24日 (木)	施設長の選任 (新型コロナの影響で書面開催)
	第 136 回	令和 3年 10月 8日 (金)	調理業務委託契約等 (新型コロナの影響で書面開催)
	第 137 回	令和 4年 3月 26日 (土)	事業計画・収支予算等 (新型コロナの影響で書面開催)
評議員会	第 49 回	令和 3年 6月 24日 (木)	事業実績報告・収支決算 事業計画・収支予算等(新型コロナの影響で書面開催)

※監事監査 令和2年6月2日(火)実施

(2) 職員の配置状況

3月31日現在

職 種	雇用形態	人数	職 種	雇用形態	人数	
施設長	職員	1	ホームヘルパー	職員		
事務長	職員	(1)		登録		
事務員	職員	2	特養みどりの郷	看護師	職員	
管理栄養士	職員	1		機能訓練指導員	臨時職員	
生活相談員	職員	2		介護支援専門員	職員	
	嘱託	1		生活相談員	職員	
看護師	職員	3		介護士	職員	
	臨時職員	3			臨時職員	
機能訓練指導員	臨時職員	(1)		雑務	臨時職員	
介護支援専門員	職員	1		小規模みどりの郷	管理者	職員
介護士	職員	17			介護支援専門員	臨時職員
	臨時職員	22			看護師	臨時職員
雑務	臨時職員	2	介護士		職員	
デイサービス	介護士	職員		1	臨時職員	
		臨時職員	11	主任介護支援専門員	職員	
	看護師	職員	1		地域支援包括	社会福祉士等
臨時職員		1	相談員	臨時職員		
生活相談員	職員	3	宿直員		委託	
居宅支援	介護支援専門員	職員	4	() 内…兼務		
		臨時職員	1			

【形態別】

従業員数	雇用形態	人数	雇用形態	人数	合計
	職員	53	委託	9	
	臨時職員	58	登録	4	124

(3) 研修生等の受入状況

施設	養成校名	実人数	延人数	内容
晴風園	さくら総合専門学校	3	15	介護実習(6/14~18)
	さくら総合専門学校	4	64	介護実習(7/26~8/19)
	特別支援学校宇都宮青葉学園	1	1	職場体験(1/17)
みどりの郷				
計		8	80	

(4) 苦情処理の状況

No.	事業名	ショートステイ晴風園	申出人	ご家族(子)
1	内容	<p>【日時】 令和4年3月28日(月)午後6時頃</p> <p>【方法】 ご来園時に直接と帰宅後は電話にて</p> <p>【内容】 3月27日から一泊二日でショートステイをご利用され、3月28日の午後3時頃に入浴をされた。その際、補聴器を職員が預かり衣類着脱介助用のベッドの上に置いたが、着衣担当の職員が補聴器に気が付かず、帰宅準備中に補聴器をつけていないことに気が付いた。ご利用者本人は、自分で装着したとのことだが見当たらず、浴室、居室、トイレ、ゴミ袋の中身等を探したが見つからなかった。</p> <p>午後6時頃、お迎えに来たご家族に状況を報告したところ激怒された。帰宅されてからもかなりの興奮状態で電話をかけて来られた。</p> <p>【要望】 ①施設内にあることは間違いないのだから、もう一度探してくれ。 ②補聴器は体の一部だから見つからなかったら責任を取ってくれ。</p> <p>【対応】 翌日も探したが見つからなかったため、補聴器の専門店に同行していただき、同じ品物を購入して弁償させていただいた。</p>		

