


# 令和5年度事業実績報告書

## 【社会福祉法人至誠会】



晴風園



晴風園みどりの郷



特別養護老人ホーム晴風園

特別養護老人ホーム晴風園みどりの郷

ショートステイ晴風園

晴風園デイサービスセンター

晴風園ホームヘルプサービス

在宅介護支援センター晴風園

小規模多機能晴風園みどりの郷

大田原市西部地域包括支援センター

# 目 次

1 事業概要	1	(3)給食について	9
(1)施設サービス	1	①食事の状況	9
(2)居宅サービス	2	②栄養摂取量	9
(3)栄養管理	2	③食品群別摂取量	10
(4)健康管理	3	④給食・選択食実施状況	10
(5)機能訓練	3		
(6)職員研修	3	[2]特養晴風園(地域密着型)	11
(7)防災対策	3	(1)入退居者の状況	11
(8)委員会活動	3	①入退居者数	11
(9)苦情・要望等の処理状況	4	②要介護度状態区分	11
		③年齢層別入居者状況	11
2 施設サービス	5	④在所期間状況	11
[1]特養晴風園(広域型)	5	⑤生活保護受給者数	11
(1)入退居者の状況	5	⑥社会福祉法人減免数	11
①入退居者数	5	⑦ADL(日常生活動作)	12
②市町村別入居者状況	5	⑧入浴の状況	12
③要介護度状態区分	5	⑨面会状況	12
④年齢層別入居者状況	5	⑩入居前状況	12
⑤在所期間状況	5	⑪身元引受人の状況	12
⑥生活保護受給者数	5	⑫入居待機者状況	12
⑦社会福祉法人減免数	6	⑬入所検討委員会開催状況	12
⑧ADL(日常生活動作)	6	⑭運営推進会議開催状況	13
⑨入浴の状況	6	⑮行事の実施状況	13
⑩面会状況	6		
⑪入居前状況	6	(2)健康管理について	14
⑫身元引受人の状況	6	①診察状況	14
⑬入居待機者状況	6	②施設外受診の状況	14
⑭入所検討委員会	7	③入院状況	14
⑮行事の実施状況	7	④定期健診・予防接種状況	14
(2)健康管理について	8	(3)給食について	15
①診察状況	8	①食事の状況	15
②施設外受診の状況	8	②栄養摂取量	15
③入院状況	8	③食品群別摂取量	16
④定期健診・予防接種状況	8	④給食・選択食実施状況	16

<b>[3]特養晴風園みどりの郷(地域密着型)</b>	<b>17</b>	<b>(3)短期入所生活介護(ショートステイ)</b>	<b>26</b>
(1)入退居者の状況	17	①利用状況	26
①入退居者数	17	(4)訪問介護(ホームヘルプサービス)	26
②要介護度状態区分	17	①利用状況	26
③年齢層別入居者状況	17	(5)給食サービス利用状況	26
④在所期間状況	17	(6)小規模多機能型居宅介護事業	27
⑤生活保護受給者数	17	①利用状況	27
⑥社会福祉法人減免数	17	②要介護度別利用状況	27
⑦ADL(日常生活動作)	18	③年齢層別利用状況	27
⑧入浴の状況	18	④行事实施状況	27
⑨面会状況	18		
⑩入居前状況	18	<b>4 地域包括支援センターについて</b>	<b>29</b>
⑪身元引受人の状況	18	(1)西部地域包括支援センター相談業務状況	29
⑫入居待機者状況	18	(2)西部地域包括支援センター給付管理状況	29
⑬入所検討委員会開催状況	18		
⑭運営推進会議開催状況	18	<b>5 参考資料</b>	<b>30</b>
⑮行事の実施状況	19	(1)理事会及び評議員会開催状況	30
		(2)職員の配置状況	30
(2)健康管理について	20	(3)研修生等の受入状況	31
①診察状況	20	(4)苦情処理の状況	31
②施設外受診の状況	20		
③入院状況	21		
④定期健診・予防接種状況	21		
(3)給食について	22		
①食事の状況	22		
②栄養摂取量	22		
③食品群別摂取量	23		
④給食・選択食実施状況	23		
<b>3 居宅サービスについて</b>	<b>24</b>		
(1)在宅介護支援センター	24		
①利用(相談)状況	24		
②給付管理状況	24		
(2)通所介護(デイサービス)	24		
①利用状況	24		
②行事实施状況	25		

## 1 事業概要

昭和54年に特別養護老人ホームとして開設した晴風園は、44年目の年となり、今年度も『自分がして欲しいサービスの提供』～自分が入所（利用）したい施設を作る～という理念の基、次の3つの目標を掲げ、施設・居宅サービスに、より充実したサービスを提供できるよう努めて参りました。

令和5年度の事業目標は次のとおりでした。

### 1 『介護の質の向上』として

- ・「福祉のこころ（尊厳や優しさ）」を大切にする。  
ご利用者に対しては、穏やかにゆっくり丁寧に話す。  
職員に対しても思いやりと感謝の心で、共に助け合う。
- ・認知症を正しく理解して、適切なケアを行う。
- ・ケアプランやLIFEを活用して、他部署や他職種とも連携を図り、統一したケアを提供する。
- ・感染防止に取り組みながらも、活動的なレクリエーション等を企画して、充実した生活の実現に努める。

### 2 『人材の育成』として

- ・新人職員や経験の浅い職員に対して計画的に指導・支援に努める。
- ・職場内外研修（Eラーニングも活用）にて、自己研鑽に努める。
- ・計画的な有給休暇取得や休憩時間の確保、福利厚生の実施でストレスの軽減に努める。

### 3 『地域との連携強化』として

- ・地域支援や地域貢献活動を充実させる。（大田原市や地域包括支援センター等とも連携）
- ・社会福祉としての資源を地域に還元する。（建物の開放や専門的知識を地域に還元する）
- ・施設のPRに努め、利用者の確保と稼働率UPを目指す。

上記目標を掲げましたが、新型コロナウイルスが5月8日に「5類」に移行したとはいえ、まだまだ影響が残り、今年度も、外出や地域との連携活動が思うように出来ず、感染予防に努めながら施設内でのサービス提供が中心となりました。

## (1) 施設サービス

特別養護老人ホーム晴風園（広域型の多床室 37名と地域密着型の個室 20名）、特別養護老人ホーム晴風園みどりの郷（地域密着型の個室 20名）の入居サービスで、今年も新型コロナウイルス感染症の影響は残りましたが、徐々に外出支援活動も再開しました。

ただ、地域の方を招いて施設内でのイベント（夏祭りや敬老会等）は中止とし、施設内部で出来る小規模な夏祭りやレクリエーションなど感染対策を徹底して実施しました。

また、ご家族との面会については、予約制で少人数ですが、施設内で対面での面会を再開しております。

そのような生活の中、晴風園及びみどりの郷の特養を合わせると、入居定員77名中、お亡くなりになった方が9名（昨年度21名）、入院退所の方が5名（昨年度2名）いらっしゃいました。

## (2) 居宅サービス

居宅サービスにおいては、通所介護(デイサービス)・短期入所生活介護(ショートステイ)・訪問介護(ホームヘルプサービス)の三事業とも新型コロナウイルスの感染予防に努めながらのサービスとなりましたが、ご利用者に満足していただけるようなサービスの提供に努めました。

『在宅介護支援センター』ではケアマネジャーが、新型コロナウイルスの感染予防に努めながらも在宅を訪問してご利用者やご家族のニーズ等の把握に努めました。そして、居宅サービス事業所や医療機関・行政機関と連携を図り、できるだけ住み慣れた居宅でサービスが受けられるよう居宅支援に努めて参り、相談件数は延人数で4,066件(昨年度は3,988件)、給付管理件数は、2,026件(昨年度は2,019件)でありました。

『通所介護』でも、新型コロナウイルスの感染予防に努めながら自立支援を目指し、運動機器を活用しての筋力向上にポイント制で、上位者を表彰することで意欲向上にも繋がっております。利用実績も昨年より若干増加して、延人数で6,751人(昨年度は6,685人)、一日平均では、21.6人(昨年度は18.3人)でした。

『短期入所生活介護』では、昨年度定員15名中4名を特養に転換したため、定員が11名となりましたので、一年間の実績の延人数では2,288人、一日平均6.3人となりました。(昨年度は延べ人数2,710人で一日平均7.4人)

『訪問介護』においても、新型コロナに注意しての活動でしたが、少し実績を減らし、実績は身体介護、生活介護等の延べ人数で1,620人(昨年度は1,773人)でした。

『小規模多機能施設』は、『通い』を中心として『泊り』や『訪問』を組み合わせるサービスを提供しましたが、実績はご利用者は平均24.0名(昨年度は24.3人)となりました。

『西部地域包括支援センター』は、今年度も大田原市の委託事業で幹事法人として実施しましたが、二法人(大田原厚生会、至誠会)から介護支援専門員、保健師、社会福祉士の三職種を集め、総合相談・支援、虐待防止・権利擁護、包括的・継続的ケアマネジメント支援、介護予防マネジメントの業務を実施しました。相談総数実績は、6,841件(昨年度は6,265件)と増加しております。

今年一年間で全般的に共通して言えることは、やはり新型コロナウイルス感染症の影響が大きく、入所者(利用者)が33名・職員が20名、合わせて53名が感染してしまい、人手不足の中でしたが、感染者の対応と感染拡大防止に取り組みました。

そんな中、園内中心にレクリエーションや散歩、夕涼み会などを実施し、徐々にお花見ドライブや野崎駅前夏祭り、大田原花市などの外出支援活動も実施出来ました。

## (3) 栄養管理

食事は、生活の大きな楽しみのひとつであり、健康維持に欠かせないものであります。嗜好調査や個別の栄養ケアマネジメントを作成して利用者の希望にあわせたものを献立に反映し、バランスの取れた利用者に満足していただける食事の提供や、低栄養者の栄養改善に努めてまいりました。

ります。

#### (4) 健康管理

嘱託医師のみどりクリニック橋本俊久先生の回診や精神科の室井病院、協力医療機関及び協力歯科（那須中央病院）の受診や訪問、看護師による毎日の健康チェック・服薬管理・処置及び定期的な検査や胸部レントゲン撮影・インフルエンザの予防接種・新型コロナのワクチン接種などにより、疾病や感染の予防・管理に努め、コロナ禍でも心身ともに健康で明るい生活が送れるように適切な対応に心掛けてまいりました。

また、小野歯科とも連携を図り、口腔衛生管理にも取り組むことが出来ております。

#### (5) 機能訓練

機能訓練指導員を配置して、各職種（看護師・介護士・ケアマネ等）と連携を図り、関節可動域訓練や歩行訓練等のリハビリや日常生活の中での生活リハビリなどを行い、残存機能の維持向上に努めてまいりました。

#### (6) 職員研修

職員の資質向上を目指し、運営理念・基本方針の周知徹底を図り、介護保険事業者としてサービス業の意識付けに心がけ、施設内外での研修計画を立てましたが、新型コロナの影響で外部研修が行われず、インターネットを活用したEラーニングを個人ごとに受講してもらい専門的知識の習得や技術の向上に努めました。

#### (7) 防災対策

入所者の安全確保のために災害や事故防止対策をマニュアル化しており、緊急時及び災害時の事故・被害が出ないように職員の周知徹底に心がけました。

また、年2回の消防署員立会いでの避難訓練には大田原市高齢者幸福課職員と地域の自治会長、民生委員、消防団等にもご参加いただき、連携強化にも努めております。

#### (8) 委員会活動

運営基準で求められている数多くの委員会を『安全対策』『サービス向上』『研修』『運営』『衛生管理』の5つに集約して、部署ごとに取り組み、全体会で報告・課題提起を検討致しました。

『安全対策委員会』…事故防止対策、虐待防止、身体拘束廃止、感染症対策、褥瘡予防対策、  
防災対策

『サービス向上委員会』…介護力向上、排泄、看取りケア、医療的ケア、栄養調理

『研修委員会』…職員研修（eラーニング、オンライン）

『運営委員会』…行事、広報、省エネ、リサイクル、園芸

『衛生管理委員会』…規則等、職員教育、労働環境、健康管理、労働時間、ストレスマネジメント等

## (9) 苦情・要望等の処理状況

今年度は、5件発生してしまいました。デイサービスが3件、ショートステイ1件、特養みどりの郷で1件でありました。

詳細については、31ページ（苦情処理状況）に記載しておりますが、「職員同士の連携不足」「ご家族への説明不足」「職員の態度・言動」等が上げられておりますので、今後とも、ご家族等のご指摘やご意見を真摯に受け止めて、改善に努めて参りたいと思います。



## 2 施設サービス

### 〔1〕特別養護老人ホーム晴風園（広域型）定員 37 名

#### (1)入退居者の状況

##### ①入退居者数 (単位:人)

	男	女	計
入居者	1	9	10
退居者	0	5	5
3/31 現在入居者数	8	29	37

#### 退居の理由

死亡 …	4 人
入院 …	1 人
その他…	0 人

##### ②市町村別入居者状況(3月31日現在) (単位:人)

大田原市	那須塩原市	矢板市	那須烏山市	佐野市	計
31	5	1	0	0	37

##### ③要介護度状態区分(3月31日現在) (単位:人)

区分	要介護1	要介護2	要介護3	要介護4	要介護5	計
男	0	0	5	2	1	8
女	1	0	2	15	11	29
計	1	0	7	17	12	37

※平均要介護度 : 4.0

##### ④年齢層別入居者状況(3月31日現在) (単位:人)

	65歳未満	65~69	70~74	75~79	80~84	85~89	90~94	95~99	100歳以上	計
男	0	0	1	1	3	1	2	0	0	8
女	0	0	0	4	8	7	4	5	1	29
計	0	0	1	5	11	8	6	5	1	37

(単位:才)

	男	女	全体平均
最高年齢	94	100	86.3
最低年齢	73	76	
平均	83.3	87.1	

##### ⑤在所期間状況(3月31日現在) (単位:人)

1年未満	1~3	4~5	6~10	11~20	21年以上	計
10	13	6	5	3	0	37

※平均在所期間 3年 6カ月

##### ⑥生活保護受給者数(3月31日現在) (単位:人)

男	女	計
1	3	4



⑦社会福祉法人減免数(3月31日現在) (単位:人)

男	女	計
0	0	0

⑧ADL(日常生活動作) (3月31日現在)

(単位:人)

移 動	
独歩	2
手引き歩行	1
杖等歩行補助(自力)	0
杖等歩行補助(要介助)	1
車椅子(自力)	9
車椅子(要介助)	11
寝たきり	3

排 泄	
トイレ(自力)	1
トイレ(要介助)	11
Pトイレ・尿器	1
オムツ(常時)	25
カテーテル	0

着脱衣	
自力	1
一部介助	4
全介助	19

※食事については別紙参照

⑨入浴の状況 (3月31日現在)

(単位:人)

動作	
自 力	0
一部介助	3
全介助	34

入浴の種類	
個 浴	12
特殊浴槽	25

⑩面会状況(今年度)

(単位:人)

0回	1~5回	6~10回	11~20回	21回以上
2	7	15	7	6

⑪入居前状況

(単位:人)

在宅から			在宅以外から				
単身	高齢者夫婦	その他	病院	療養型	老健	福祉施設	その他
2	7	9	4	1	13	1	0
計 18人			計 19人				

⑫身元引受人の状況(3月31日現在)

(単位:人)

配偶者	子	子の配偶者	孫	兄弟	甥・姪	いとこ	知人	市町村
3	26	3	0	1	3	0	1	0
計 37人								

⑬入居待機者状況(3月31日)


63 人
------

⑭入所検討委員会

回数	開催日	申込者数	備考
第1回	令和 5 年 6 月 14 日(水)	46 名	
第2回	令和 5 年 10 月 17 日(火)	54 名	書面開催
第3回	令和 6 年 2 月 14 日(水)	63 名	書面開催

⑮行事の実施状況

月	日	曜	行事名	場所・方面	内容	人数
4	4	火	床屋さん	交流スペース	中村、相馬理髪店さんによる散髪	37
	8	土	野崎さくら祭り	大田原市内	地域交流活動	5
5	1	月	晴風園開園記念日			
	13	土	奉仕活動	園庭	キャンノンメディカルシステムズさんによる奉仕活動	
6	6	火	床屋さん	交流スペース	中村、相馬理髪店さんによる散髪	37
7	4	火	紫陽花ドライブ	大田原市内	紫陽花見学	4
	5	水	紫陽花ドライブ	西那須野方面	紫陽花見学	15
	19	水	夜間想定避難訓練	園内	消防署立ち合いによる夜間想定避難訓練	37
	28	金	胸部レントゲン		入居者胸部レントゲン検査	37
8	1	火	釜の蓋まんじゅう作り	園内		
	8	火	床屋さん	交流スペース	中村、相馬理髪店さんによる散髪	37
	10	木	お盆供養	園内	佐久山正浄寺さんによるお盆供養	37
	26	土	野崎夏祭り	大田原市内	地域交流活動	7
9	7	木	敬老祝い	園内	大田原市による敬老祝い品贈呈	4
10	3	火	床屋さん	交流スペース	中村、相馬理髪店さんによる散髪	37
	19	木	コロナワクチン予防接種	園内	入居者ワクチン予防接種	37
	27	金	買い物ドライブ	ヨークベニマル	スーパーでの買い物、ドライブ	9
11	6	月	石上小学校ふれあい訪問	園内	小学生によるリコーダー演奏	
	8	水	紅葉を見に行く	塩原紅葉谷	紅葉を見ながらおやつを食べる	6
	10	金	インフルエンザ予防接種	園内	入居者ワクチン予防接種	37
12	5	火	床屋さん	交流スペース	中村、相馬理髪店さんによる散髪	37
	9	土	奉仕活動	園庭	キャンノンメディカルシステムズさんによる奉仕活動	
	13	水	あおい忘年会	ユニット内	鍋(昼食)	16
	21	木	ほのか忘年会	ユニット内	鍋(昼食)	20
1	12	金	花市の参加	大田原街中	花市の参加、見学、買い物	5
	15	月	どんど焼き	園庭		
2	2	金	節分豆まき	園内		37
3	14	木	夜間想定避難訓練	園内	消防署立ち合いによる夜間想定避難訓練	37
	30	土	野崎さくら祭り	大田原市内	地域交流活動	4



(2)健康管理について

①診察状況

(単位:人)

月	4	5	6	7	8	9	10	11	12	1	2	3	合計
内科嘱託医 (みどりクリニック)	7	7	8	8	7	9	8	7	8	7	6	8	90
精神科 (室井病院)	2	2	2	2	2	2	2	2	2	2	2	2	24
歯科 (那須中央病院)	0	2	0	4	3	0	0	1	0	0	0	4	14

②施設外受診の状況

(単位:人)

月	4	5	6	7	8	9	10	11	12	1	2	3	合計
内科	1	0	0	0	0	0	2	1	1	1	1	1	8
外科	0	0	0	0	2	0	0	0	0	0	2	0	4
整形外科	0	0	0	0	0	0	0	0	2	0	1	1	4
脳外科	0	0	0	0	0	0	0	1	0	0	0	1	2
精神科	0	0	0	0	0	0	0	0	0	0	0	0	0
皮膚科	1	0	0	1	0	0	0	0	1	0	0	0	3
歯科	0	2	0	3	2	0	0	1	0	0	0	4	12
計	2	2	0	4	4	0	2	3	4	1	4	7	33

③入院状況

(単位:人)

月	4	5	6	7	8	9	10	11	12	1	2	3	合計
内科	0	0	0	0	0	3	0	0	1	0	0	0	4
整形外科	0	0	0	0	0	0	0	0	0	0	0	0	0
計	0	0	0	0	0	3	0	0	1	0	0	0	4

④定期健診・予防接種状況

内容	実施日
胸部レントゲン	令和5年7月28日
インフルエンザ予防接種	令和5年11月10日
新型コロナワクチン接種	1回目:令和5年5月、2回目:令和5年10月
血液検査	① 令和5年4月19日~21日 ② 令和5年10月18日~20日
血圧測定	週1回(ほのか水曜日・あおい金曜日)
体重測定	月1回(月初め)

(3)給食について

【特養晴風園・広域型】

給食については、入所者個人の身体状況・嗜好を考慮し、楽しい食事ができるように努めた。栄養面は、利用者の喫食状況に合わせて、熱量及び蛋白質・ビタミン等栄養配分に留意した。

①食事の状況(3月31日現在)

動作	全介助	11
	半介助	10
	独力	16
	計	37

主食	常食	6
	粥食	28
	経管食	3
	計	37

副食	常食	0
	一部刻み食	8
	刻み食	14
	ペースト食	12
	経管食	3
	計	37

※入院者	0
------	---

②栄養摂取量(常食1人1日当り)

月	熱量	蛋白質	脂肪	カルシウム	鉄分	ビ タ ミ ン			
	Kcal	g	g	mg	mg	レチノール当量 μg	B1mg	B2 mg	C mg
4	1474	104	55.7	839	11.5	966	1.61	1.42	104
5	1479	56.4	32.2	843	11.7	951	1.54	1.38	101
6	1499	56.4	34.4	830	11.3	822	1.31	1.12	86
7	1484	56.2	33.9	900	12.8	749	1.38	1.13	89
8	1473	55.3	33	897	12.4	810	1.3	1.1	82
9	1488	55.1	33.2	902	12.4	752	1.32	1.1	94
10	1457	54.3	31.1	875	12.3	775	1.25	10.8	83
11	1473	55.4	32.5	888	12.3	759	1.29	1.12	83
12	1469	53.9	33.6	889	12.2	878	1.5	1.34	106
1	1490	56	34.1	893	12.5	842	1.51	1.37	113
2	1491	55.2	34.3	918	12.6	934	1.52	1.37	103
3	1497	56.9	32.1	925	12.8	784	1.39	1.16	84
計	17774	715.1	17774.0	10599	146.8	10022	16.92	24.41	1128
平均	1481	59.6	1481.2	883	12.2	835	1.41	2.03	94

【特養晴風園(広域型)】

一人一日当り重量=g

③食品群別摂取量表

区分	月別	4	5	6	7	8	9	10	11	12	1	2	3	計	平均
穀類		218	213	218	218	218	219	217	216	218	213	213	215	2595	216
芋及びでん粉類		35.9	32.2	31.1	33.2	33.9	33.1	33.7	28.8	32	40.7	31.2	35.3	401.1	33.4
砂糖及び甘味料類		11.1	10.5	11	9.4	6.87	7.23	9.7	12.1	8.14	9.86	10.5	10.3	116.7	9.7
豆類		41.8	44	39.7	38.9	49.7	43.9	39.5	39.9	35.1	42.6	46.8	52.4	514.3	42.9
種実類		0.6	0.7	0.7	0.9	0.6	0.9	0.9	0.9	0.4	0.7	0.6	0.4	8.3	0.7
緑黄色野菜類		126	113.4	118	126	108	126	123	124	118.0	115	121	133	1452.7	121.1
その他の野菜類		176	194	207	186	193	184	177	183	186	192	190	200	2267	189
果実類		47.6	45.7	41.9	49.8	45.7	48	45.4	47.3	46.2	46.7	47.4	48	559.7	46.6
きのこ類		13.8	16.6	13.5	11.7	11.1	11.0	15.7	15.4	12.4	9.56	14.5	13.9	159.0	13.2
海藻類		2.0	3.3	4.4	3.0	4.7	3.4	4.0	3.1	3.1	3.2	2.7	2.0	39.0	3.3
魚類		70.4	74.8	65.9	66.8	65.6	62.5	63.6	70	65.2	70	62.1	61.5	798.5	66.5
獣鳥肉類		45.8	43.5	59.2	53.2	51.4	49.7	51.4	47.5	54.8	53.7	51.8	47.9	609.9	50.8
卵類		18.6	23.3	23.6	19.2	20.1	19.0	13.8	16.5	15.5	11.6	18.6	22.9	222.6	18.6
乳類		194	197	196	197	197	195	195	196	192	193	192	195	2340	195
油脂類		9.28	11.2	11.1	12.9	9.54	12	12.5	11.1	11.1	11.3	12.1	10.9	135	11.3
菓子類		8.3	10.7	9.8	7.6	11.9	13.9	8.2	8.6	13.0	10.3	9.1	12.8	124.2	10.3
調味料及び香辛料		40.2	38.6	39.8	38.5	40.7	41.5	39.2	41.1	35	37.1	37.6	36.6	466	39
調理加工食品		7.16	3.51	2.7	3.11	2.86	4.8	7.48	2.7	3.18	7	3.55	4.68	52.7	4.4

小数点第2位四捨五入

④給食・選択食実施状況

月	4	5	6	7	8	9	10	11	12	1	2	3	計
回数	4	4	4	4	4	4	4	4	4	4	4	4	48

[2]特別養護老人ホーム晴風園(地域密着型) 定員 20 名

(1)入退居者の状況

①入退居者数 (単位:人)

	男	女	計
入居者	2	4	6
退居者	1	5	6
3/31 現在入居者数	3	17	20

退居の理由

死亡 … 3人  
入院 … 3人  
その他… 0人

②要介護度状態区分(3月31日現在) (単位:人)

区分	要介護1	要介護2	要介護3	要介護4	要介護5	計
男	0	0	1	1	1	3
女	0	0	7	7	3	17
計	0	0	8	8	4	20

※平均要介護度: 3.8

③年齢層別入居者状況(3月31日現在) (単位:人)

	65歳未満	65~69	70~74	75~79	80~84	85~89	90~94	95~99	100歳以上	計
男	0	0	0	0	1	1	1	0	0	3
女	0	0	0	1	2	3	5	6	0	17
計	0	0	0	1	3	4	6	6	0	20

(単位:才)

	男	女	全体平均
最高年齢	93	99	91
最低年齢	80	79	
平均	86.7	91.7	

④在所期間状況(3月31日現在) (単位:人)

1年未満	1~3	4~5	6~10	11~20	21年以上	計
5	10	2	3	0	0	20

※平均在所期間 2年 2カ月

⑤生活保護受給者数(3月31日現在) (単位:人)

男	女	計
0	0	0

⑥社会福祉法人減免数(3月31日現在) (単位:人)

男	女	計
0	0	0

⑦ADL(日常生活動作) (3月31日現在)

(単位:人)

移 動	
独歩	0
手引き歩行	0
杖等歩行補助(自力)	4
杖等歩行補助(要介助)	0
車椅子(自力)	4
車椅子(要介助)	10
寝たきり	2

排 泄	
トイレ(自力)	1
トイレ(要介助)	6
Pトイレ・尿器	6
オムツ(常時)	6
カテーテル	1

着脱衣	
自力	0
一部介助	11
全介助	9

※食事については別紙参照

⑧入浴の状況 (3月31日現在)

(単位:人)

動作	
自力	0
一部介助	11
全介助	9

入浴の種類	
個 浴	12
特殊浴槽	8

⑨面会状況(今年度)

(単位:人)

0回	1~5回	6~10回	11~20回	21回以上
0	3	5	8	4

⑩入所前状況

(単位:人)

在宅から			在宅以外から				
単身	高齢者夫婦	その他	病院	療養型	老健	福祉施設	その他
4	1	4	1	0	10	0	0
計 9			計 11				

⑪身元引受人の状況(3月31日現在)

(単位:人)

配偶者	子	子の配偶者	孫	兄弟	甥・姪	知人	市	その他
1	16	3	0	0	0	0	0	0
計 20								

⑫入居待機者状況(3月31日現在)

15 人
------

⑬入所検討委員会開催状況

回数	開催日	申込者数	備考
第1回	令和5年6月14日(水)	15人	大田原市在住の方のみ

第2回	令和5年8月9日(火)	12人	大田原市在住の方のみ 臨時入所検討
第3回	令和5年10月17日(水)	14人	大田原市在住の方のみ
第4回	令和6年2月14日(水)	18人	大田原市在住の方のみ

⑭運営推進会議開催状況

回数	開催日	出席者	内容
第1回	令和5年4月19日(水)	12名	2~3月の事業報告
第2回	令和5年6月21日(水)	13名	4~5月の事業報告
第3回	令和5年8月23日(水)	15名	6~7月の事業報告
第4回	令和5年10月18日(水)	書面開催	8~9月の事業報告
第5回	令和5年12月21日(木)	14名	10~11月の事業報告
第6回	令和6年2月21日(水)	書面開催	12~1月の事業報告

⑮行事の実施状況

月	日	曜	行事名	場所・方面	内容	人数
4	4	火	床屋さん	交流スペース	中村、相馬理髪店さんによる散髪	20
	8	土	野崎さくら祭り	大田原市内	地域交流活動	5
5	1	月	晴風園開園記念日	園庭	キャンノンメディカルシステムズさんによる奉仕活動	
	13	土	奉仕活動			
6	6	火	床屋さん	交流スペース	中村、相馬理髪店さんによる散髪	20
	12	月	紫陽花ドライブ	西那須方面	写真撮影、紫陽花見学	5
7	19	水	夜間想定避難訓練	園内	消防署立ち合いによる夜間想定避難訓練 入居者胸部レントゲン検査	20
	28	金	胸部レントゲン			20
8	1	火	釜の蓋まんじゅう作り	園内	中村、相馬理髪店さんによる散髪 佐久山正浄寺さんによるお盆供養 地域交流活動	20 20 7
	8	火	床屋さん	交流スペース		
	10	木	お盆供養	園内		
	26	土	野崎夏祭り	大田原市内		
9	7	木	敬老祝い	園内	大田原市による敬老祝い品贈呈	4
10	3	火	床屋さん	交流スペース	中村、相馬理髪店さんによる散髪	20
	19	木	コロナワクチン予防接種	園内	入居者ワクチン予防接種	20
11	6	月	石上小学校ふれあい訪問	園内	小学生によるリコーダー演奏	20 9
	10	金	インフルエンザ予防接種	園内	入居者ワクチン予防接種	
	13	月	紅葉ドライブ	塩原方面	紅葉見学、ドライブ	
12	5	火	床屋さん	交流スペース	中村、相馬理髪店さんによる散髪	20 10 10
	9	土	奉仕活動	園庭	キャンノンメディカルシステムズさんによる奉仕活動	
	12	火	なごみ忘年会	ユニット内	鍋(昼食)	
	19	火	ひなた忘年会	ユニット内	鍋(昼食)	
1	9	月	初詣	乃木神社	初詣を行う	8
	15	月	どんど焼き	園庭		
2	2	金	節分豆まき	園内		20
3	14	木	夜間想定避難訓練	園内	消防署立ち合いによる夜間想定避難訓練	20 4
	30	土	野崎さくら祭り	大田原市内	地域交流活動	



## (2)健康管理について

## ①診察状況

(単位:人)

月	4	5	6	7	8	9	10	11	12	1	2	3	合計
内科嘱託医 (みどりクリニック)	7	7	8	8	7	9	8	7	8	7	6	8	90
精神科 (室井病院)	2	2	2	2	2	2	2	2	2	2	2	2	24
歯科 (那須中央病院)	0	0	3	3	1	0	0	0	0	3	2	3	15

## ②施設外受診の状況

(単位:人)

月	4	5	6	7	8	9	10	11	12	1	2	3	合計
内科	0	0	0	1	0	0	1	0	1	1	1	0	5
泌尿器科	0	0	0	0	2	1	1	1	1	1	1	1	9
脳外科	1	0	0	0	0	0	0	0	0	0	0	0	1
整形外科	0	0	0	0	0	0	0	0	1	0	1	0	2
皮膚科	0	0	0	0	0	0	0	0	1	1	0	1	3
歯科	0	0	5	3	1	0	0	0	0	3	2	3	17
計	1	0	5	4	3	1	2	1	4	6	5	5	37

## ③入院状況

(単位:人)

月	4	5	6	7	8	9	10	11	12	1	2	3	合計
内科	0	0	1	1	0	1	1	0	0	1	0	0	5
整形外科	0	0	0	0	1	0	0	0	1	0	0	0	2
計	0	0	1	1	1	1	1	0	1	1	0	0	7

## ④定期健診・予防接種状況

内容	実施日
胸部レントゲン	令和5年7月28日
インフルエンザ予防接種	令和5年11月10日
新型コロナワクチン接種	1回目:令和5年5月、2回目:令和5年10月
血液検査	① 令和5年4月17日~18日 ② 令和5年10月16日~17日
血圧測定	週1回
体重測定	月1回

(3) 給食について

【特養・晴風園(地域密着型)】

給食については、入居者個人の生活リズムに合わせて食事提供ができるように努めた。また、入居者の身体状況・嗜好・喫食状況に合わせて、栄養面に配慮し、おいしく食事できるように留意した。

① 食事の状況(3月31日現在)

動作	全介助	3
	半介助	6
	独力	11
	計	20

主食	常食	8
	粥食	12
	経管食	0
	計	20

副食	常食	3
	一部刻み食	5
	刻み食	8
	ペースト食	4
	経管食	0
	計	20

※入院者	0
------	---

② 栄養摂取量(常食1人1日当り)

月	熱量	蛋白質	脂肪	カルシウム	鉄分	ビ タ ミ ン			
	Kcal	g	g	mg	mg	レチノール当量 μg	B1mg	B2 mg	C mg
4	1474	104	55.7	839	11.5	966	1.61	1.42	104
5	1479	56.4	32.2	843	11.7	951	1.54	1.38	101
6	1499	56.4	34.4	830	11.3	822	1.31	1.12	86
7	1484	56.2	33.9	900	12.8	749	1.38	1.13	89
8	1473	55.3	33	897	12.4	810	1.3	1.1	82
9	1488	55.1	33.2	902	12.4	752	1.32	1.1	94
10	1457	54.3	31.1	875	12.3	775	1.25	10.8	83
11	1473	55.4	32.5	888	12.3	759	1.29	1.12	83
12	1469	53.9	33.6	889	12.2	878	1.5	1.34	106
1	1490	56	34.1	893	12.5	842	1.51	1.37	113
2	1491	55.2	34.3	918	12.6	934	1.52	1.37	103
3	1497	56.9	32.1	925	12.8	784	1.39	1.16	84
計	17774	715.1	17774.0	10599	146.8	10022	16.92	24.41	1128
平均	1481	59.6	1481.2	883	12.2	835	1.41	2.03	94

## 【特養晴風園(地域密着型)】

一人一日当り重量=g

## ③食品群別摂取量表

区分	月別	4	5	6	7	8	9	10	11	12	1	2	3	計	平均
穀類		218	213	218	218	218	219	217	216	218	213	213	215	2595	216
芋及びでん粉類		35.9	32.2	31.1	33.2	33.9	33.1	33.7	28.8	32	40.7	31.2	35.3	401.1	33.4
砂糖及び甘味料類		11.1	10.5	11	9.4	6.87	7.23	9.7	12.1	8.14	9.86	10.5	10.3	116.7	9.7
豆類		41.8	44	39.7	38.9	49.7	43.9	39.5	39.9	35.1	42.6	46.8	52.4	514.3	42.9
種実類		0.6	0.7	0.7	0.9	0.6	0.9	0.9	0.9	0.4	0.7	0.6	0.4	8.3	0.7
緑黄色野菜類		126	113.4	118	126	108	126	123	124	118.0	115	121	133	1452.7	121.1
その他の野菜類		176	194	207	186	193	184	177	183	186	192	190	200	2267	189
果実類		47.6	45.7	41.9	49.8	45.7	48	45.4	47.3	46.2	46.7	47.4	48	559.7	46.6
きのこ類		13.8	16.6	13.5	11.7	11.1	11.0	15.7	15.4	12.4	9.56	14.5	13.9	159.0	13.2
海藻類		2.0	3.3	4.4	3.0	4.7	3.4	4.0	3.1	3.1	3.2	2.7	2.0	39.0	3.3
魚類		70.4	74.8	65.9	66.8	65.6	62.5	63.6	70	65.2	70	62.1	61.5	798.5	66.5
獣鳥肉類		45.8	43.5	59.2	53.2	51.4	49.7	51.4	47.5	54.8	53.7	51.8	47.9	609.9	50.8
卵類		18.6	23.3	23.6	19.2	20.1	19.0	13.8	16.5	15.5	11.6	18.6	22.9	222.6	18.6
乳類		194	197	196	197	197	195	195	196	192	193	192	195	2340	195
油脂類		9.28	11.2	11.1	12.9	9.54	12	12.5	11.1	11.1	11.3	12.1	10.9	135	11.3
菓子類		8.3	10.7	9.8	7.6	11.9	13.9	8.2	8.6	13.0	10.3	9.1	12.8	124.2	10.3
調味料及び香辛料		40.2	38.6	39.8	38.5	40.7	41.5	39.2	41.1	35	37.1	37.6	36.6	466	39
調理加工食品		7.16	3.51	2.7	3.11	2.86	4.8	7.48	2.7	3.18	7	3.55	4.68	52.7	4.4

小数点第2位四捨五入

## ④給食・選択食実施状況

月	4	5	6	7	8	9	10	11	12	1	2	3	計
回数	4	4	4	4	4	4	4	4	4	4	4	4	48

[3]特別養護老人ホーム晴風園みどりの郷(地域密着型)

(1)入退居者の状況

①入退居者数 (単位:人)

	男	女	計
入居者	1	2	3
退居者	1	2	3
3/31 現在入居者数	3	17	20

退居の理由	
死亡 …	2人
入院 …	1人
その他…	0人

②要介護度状態区分(3月31日現在) (単位:人)

区分	要介護1	要介護2	要介護3	要介護4	要介護5	計
男	0	1	0	1	1	3
女	0	1	4	9	3	17
計	0	2	4	10	4	20

※平均要介護度:3.8

③年齢層別入居者状況(3月31日現在) (単位:人)

	65歳未満	65~69	70~74	75~79	80~84	85~89	90~94	95~99	100歳以上	計
男	0	0	0	0	2	0	1	0	0	3
女	0	0	0	0	3	6	2	6	0	17
計	0	0	0	0	5	6	3	6	0	20

(単位:才)

	男	女	全体平均
最高年齢	91	98	89.45
最低年齢	81	82	
平均	85	90.23	

④在所期間状況(3月31日現在) (単位:人)

1年未満	1~3	4~5	6~10	11~20	21年以上	計
3	8	2	5	2	0	20

※平均在所期間 4年5カ月

⑤生活保護受給者数(3月31日現在) (単位:人)

男	女	計
0	0	0

⑥社会福祉法人減免数(3月31日現在) (単位:人)

男	女	計
0	0	0

⑦ADL(日常生活動作) (3月31日現在)

(単位:人)

移動	
独歩	2
杖等歩行補助(自力)	
杖等歩行補助(要介助)	1
車椅子(自力)	1
車椅子(要介助)	16
寝たきり	

排泄	
トイレ(自力)	2
トイレ(要介助)	15
Pトイレ・尿器	
ベッド上交換	3
オムツ(常時)	
カテーテル	

着脱衣	
自力	
一部介助	16
全介助	4

※食事については別紙参照

⑧入浴の状況 (3月31日現在)

(単位:人)

動作	
自力	
一部介助	14
全介助	6

入浴の種類	
個浴	15
特殊浴槽	5

⑨面会状況(今年度) ※web面会を含む

(単位:人)

0回	1~5回	6~10回	11~20回	21回以上
0	8	4	6	2

⑩入居前状況

(単位:人)

在宅から			在宅以外から				
単身	高齢者夫婦	その他	病院	療養型	老健	福祉施設	その他
6	0	6	4	0	3	1	0
計12名			計8名				

⑪身元引受人の状況(3月31日現在)

(単位:人)

配偶者	子	子の配偶者	孫	兄弟	甥・姪	知人	市	成年後見人
1	13	0	0	0	2	2	0	2
計20名								

⑫入居待機者状況(3月31日現在)

15人
-----

⑬入所検討委員会開催状況

回数	開催日	申込者数	備考
第1回	令和5年6月14日	15人	大田原市在住の方のみ
第2回	令和5年10月17日	14人	大田原市在住の方のみ
第3回	令和6年2月14日	18人	大田原市在住の方のみ

⑭運営推進会議開催状況

回数	開催日	参加者	内容
第1回	令和5年5月19日	14人	・3月~4月の事業報告 ・運営推進委員の評価・要望・助言

第2回	令和5年7月21日	12人	・5月～6月の事業報告 ・運営推進委員の評価・要望・助言
第3回	令和5年9月15日	書面開催	・7月～8月の事業報告 ・運営推進委員の評価・要望・助言
第4回	令和5年11月17日	9人	・9月～10月の事業報告 ・運営推進委員の評価・要望・助言
第5回	令和6年1月19日	11人	・11月～12月の事業報告 ・運営推進委員の評価・要望・助言 ・小規模の外部評価について
第6回	令和6年3月15日	11人	・1月～2月の事業報告 ・小規模外部評価の結果報告 ・運営推進委員の評価・要望・助言

### ⑮行事の実施状況

月	日	曜	行事名	場所・方面	内容	人数
4	4	火		園内	不在者投票	4名
	5	水	ユニットドライブ	塩原方面	お花見ドライブ	7名
	6	木	ユニットドライブ	矢板方面	お花見ドライブ	7名
	13	木	採血	園内	定期採血	10名
	14	金	採血	園内	定期採血	10名
	22	土	おやつレク	園内	おやつ作り	10名
	24	月	誕生会	各ユニット	4月生まれ誕生会	20名
5	2	火	床屋さん	園内	中村・相馬理髪店	19名
	2	火	おやつレク	園内	おやつ作り	10名
	9	火	ユニットドライブ	矢板方面	お花見ドライブ	3名
	11	木	誕生会	各ユニット	5月生まれ誕生会	20名
	25	木	予防接種	園内	新型コロナウイルスワクチン接種	19名
6	18	日	父の日おやつレク	園内	おやつ作り	10名
	23	金	おやつレク	園内	おやつ作り	10名
7	3	月	工作レク	園内	七夕飾り作り	2名
	4	火	床屋さん	園内	中村・相馬理髪店	17名
	6	木	工作レク	園内	七夕飾り作り	2名
	14	金	採血	園内	臨時採血	5名
	28	金	胸部レントゲン	園内	胸部レントゲン	18名
8	1	火	おやつレク	園内	釜のふたまんじゅう作り	2名
	15	火	誕生会	園内	8月生まれ誕生会	9名
	16	水	花火見学	園内	佐久山納涼花火大会見学	9名
	24	木	おやつレク	園内	おやつ作り	10名
9	8	金	誕生会	園内	9月生まれ誕生会	10名
	9	土	おやつレク	園内	おやつ作り	10名
	19	火	床屋さん	園内	中村・相馬理髪店	17名
	21	木	秋まつり・敬老会	各ユニット	秋まつり・敬老会	20名
	29	金	おやつレク	園内	おやつ作り	10名

10	10	火	おやつレク	園内	おやつ作り	10名
	11	水	採血	園内	定期採血	10名
	12	木	採血	園内	定期採血	10名
	12	木	予防接種	園内	新型コロナウイルスワクチン接種	19名
	16	月	消防訓練	園内	消防署立会夜間想定避難訓練	20名
	27	金	誕生会	園内	10月生まれ誕生会	10名
11	7	火	予防接種	園内	インフルエンザ予防接種	19名
	9	木	ユニットドライブ	塩原方面	紅葉ドライブ	10名
	14	火	床屋さん	園内	中村・相馬理髪店	17名
	14	火		園内	不在者投票	4名
	14	火	誕生会	園内	11月生まれ誕生会	10名
	17	金	おやつレク	園内	おやつ作り	10名
	21	火	ユニットドライブ	塩原方面	紅葉ドライブ	5名
12	2	土	工作レク	園内	クリスマスツリー飾り作り	3名
	18	月	誕生会	園内	12月生まれ誕生会	10名
1	9	火	床屋さん	園内	中村・相馬理髪店	18名
	10	水	新年会	各ユニット	新年会	20名
	17	水	誕生会	園内	1月生まれ誕生会	10名
2	3	土	節分豆まき	園内	甘納豆による豆まき	17名
	6	火	誕生会	園内	2月生まれ誕生会	10名
	14	水	おやつレク	園内	おやつ作り	10名
	21	水	誕生会	園内	2月生まれ誕生会	10名
	27	火	おやつレク	園内	おやつ作り	10名
3	4	月	消防訓練	園内	消防署立会夜間想定避難訓練	20名
	11	月	誕生会	園内	3月生まれ誕生会	10名
	12	火	床屋さん	園内	中村・相馬理髪店	20名
	17	日	おやつレク	園内	おやつ作り	10名
	25	月	おやつレク	園内	おやつ作り	10名

(2)健康管理について

①診察状況

月	4	5	6	7	8	9	10	11	12	1	2	3	合計
内科嘱託医 (みどりクリニック)	7	7	8	7	7	9	9	7	8	8	7	8	92
精神科 (室井病院)	2	2	2	2	2	2	2	2	2	2	2	2	24
訪問歯科 (那須中央病院)	0	1	0	0	0	0	0	1	1	0	0	0	3

②施設外受診の状況

(単位:人)

月	4	5	6	7	8	9	10	11	12	1	2	3	合計
内科	1	0	0	1	0	0	0	0	0	0	0	0	2
整形外科	0	0	0	0	0	0	0	0	0	0	0	0	0

神経内科	0	0	0	0	0	0	0	0	0	0	0	0	0
泌尿器科	0	0	0	1	0	0	1	0	0	0	0	0	2
皮膚科	0	0	0	1	1	0	0	0	0	3	1	1	7
計	1	0	0	3	1	0	1	0	0	3	1	1	11


③入院状況

(単位:人)

月	4	5	6	7	8	9	10	11	12	1	2	3	合計
整形外科	0	0	0	0	0	0	0	0	0	0	0	0	0
救急外来	0	0	0	0	0	0	0	0	0	0	0	0	0
泌尿器科	0	0	2	0	0	0	0	0	0	0	0	0	2
計	0	0	2	0	0	0	0	0	0	0	0	0	2

④定期健診・予防接種状況

内容	実施日
胸部レントゲン	R5.7.28(金)
インフルエンザ予防接種	R5.11.7(火)
新型コロナワクチン接種	R5.5.25(木)、R5.10.12(木)
血液検査	R5.4.13(木)、R5.10.11(水)
血圧測定	毎週月曜日
体重測定	毎月1回





(3)給食について

【特養みどりの郷】

給食については、熱量及び蛋白質・ビタミン等栄養配分に留意し、入所者個人の身体状況・嗜好を考慮するとともに、栄養面には特に注意をして楽しい食事ができるように努めた。

①食事の状況(3月31日現在)

動作	全介助	5
	半介助	3
	独力	12
	計	20

主食	常食	8
	粥食	12
	流動食	0
	計	20

副食	常食	6
	一部刻み食	1
	刻み食	8
	ペースト食	5
	流動食	0
	計	20

※入院者	
------	--

②栄養摂取量(1人1日当り)

月	熱量	蛋白質	脂肪	カルシウム	鉄分	ビ タ ミ ン			
	Kcal	g	g	mg	mg	レチノール当量	B1mg	B2 mg	C mg
4	1474	56.1	30.5	879	11.8	964	1.61	1.45	104
5	1488	56.9	32.6	882	11.9	955	1.55	1.4	101
6	1491	56.9	33.3	871	11.7	818	1.31	1.13	86
7	1486	56.4	33.9	930	12.8	749	1.39	1.15	89
8	1477	55.6	33	941	12.8	811	1.3	1.12	82
9	1493	55.6	33.5	949	12.8	756	1.32	1.13	94
10	1457	54.3	31.1	875	12.3	775	1.25	1.08	83
11	1475	55.9	32.4	933	12.7	760	1.3	1.15	83
12	1469	54.4	33.5	934	12.6	879	1.51	1.37	106
1	1492	56.5	34.1	937	12.9	843	1.51	1.4	114
2	1495	55.7	34.2	964	13	935	1.53	1.4	103
3	1503	57.4	32.3	970	13.2	786	1.4	1.19	84
計	17800	671.7	394.4	11065	151	10031	17	15	1129
平均	1483	56.0	32.9	922	12.5	836	1.415	1.25	94

## ③食品群別摂取量表

区分	月別	4	5	6	7	8	9	10	11	12	1	2	3	計	平均
穀類		218	213	217	218	218	219	217	216	217	213	213	215	2595	216
芋及びでん粉類		35.9	32.2	31.1	33.3	33.9	33.1	33.7	28.7	32.0	40.8	31.2	35.3	401.2	33.4
砂糖及び甘味料類		11.2	10.9	10.3	9.59	7.08	7.18	9.67	11.7	8.05	9.5	10.2	10.1	115.5	9.6
豆類		42	44	39.9	39.4	49.6	43.9	39.5	40.2	35.3	42.9	47	52.4	516.2	43.0
種実類		0.61	0.77	0.64	0.94	0.68	0.9	0.9	0.89	0.4	0.7	0.55	0.4	8.32	0.7
緑黄色野菜類		126.4	113.4	118.0	126.5	108.3	126.1	122.9	124.1	118.0	115.0	120.9	133.4	1453	121.1
その他の野菜類		176	194	207	187	194	184	177	183	186	192	190	200	2268	189
果実類		47.5	45.7	41.5	49.8	45.6	48.0	45.4	47.3	46.2	46.2	47.4	48.0	558.5	46.5
きのこ類		13.8	16.5	13.5	11.7	11.1	11.0	15.7	15.4	12.4	9.6	14.5	13.9	158.8	13.2
海藻類		2.0	3.3	4.4	3.0	4.7	3.4	4.0	3.1	3.1	3.2	2.7	2.0	39.0	3.3
魚類		70.4	74.8	65.9	66.8	65.0	62.5	63.6	70.0	65.2	70.0	62.1	61.5	797.8	66.5
肉類		45.8	43.5	59.2	53.2	51.4	49.7	51.4	47.5	54.8	53.6	51.8	47.9	609.8	50.8
卵類		18.6	23.4	23.1	19.2	19.8	19.3	13.8	16.3	15.2	11.6	18.5	22.7	221.4	18.4
乳類		213	217	216	206	218	215	195	216	212	213	213	215	2549	212
油脂類		9.3	11.5	10.7	13.1	9.6	12.0	12.5	10.9	11.2	11.2	11.9	11.1	134.8	11.2
菓子類		7.7	10.4	10.4	6.3	11.9	12.1	8.2	8.1	12.6	9.9	9.8	13.4	120.8	10.1
調味料及び香辛料		39	37.4	38.5	37.4	39.5	40.4	39.2	39.9	33.7	35.9	36.6	35.4	453	38
調理加工食品		7.2	3.5	2.7	3.1	2.9	4.8	7.5	2.7	3.2	7.0	3.6	4.7	52.7	4.4

(小数点第2位四捨五入)

## ④給食・選択食実施状況

月	4	5	6	7	8	9	10	11	12	1	2	3	計
回数	4	4	4	4	4	4	4	4	4	4	4	4	48

### 3 居宅サービスについて

#### (1) 在宅介護支援センター

##### ①利用（相談）状況

(単位：人)

		月	4	5	6	7	8	9	10	11	12	1	2	3	計
		実人数	170	172	171	168	173	165	178	168	174	160	163	164	
延人数		331	350	316	332	353	357	340	322	354	327	350	334	4,066	
利用方法	電話	97	99	91	90	90	110	94	87	102	87	94	87	1,128	
	来所	6	5	2	3	5	7	11	6	10	6	12	12	85	
	訪問	228	246	223	239	258	240	235	229	242	234	244	235	2,853	

##### ②給付管理状況（居宅介護支援事業者として）

(単位：人)

		4	5	6	7	8	9	10	11	12	1	2	3	計
介護給付		121	120	124	122	126	118	132	120	127	112	116	118	1,456
予防給付		49	52	47	46	47	47	46	48	47	48	47	46	570
合計		170	172	171	168	173	165	178	168	174	160	163	164	2,026

#### (2) 通所介護（デイサービス）

##### ①利用状況

(単位：人)

		4	5	6	7	8	9	10	11	12	1	2	3	計
実人数	予防	11	11	9	9	10	10	11	12	9	10	10	11	
	介護	54	56	58	58	57	53	50	47	47	45	57	58	
	計	65	67	67	67	67	63	61	59	56	55	67	69	
延人数	予防	61	67	54	56	65	62	72	71	59	58	59	67	751
	介護	502	567	562	574	562	488	467	431	457	397	476	517	6,000
	計	563	634	616	630	627	550	539	502	516	457	535	584	6,751
一日平均		22.5	23.5	23.7	24.2	23.2	21.2	20.7	19.3	19.8	17.6	22.3	21.6	21.6

利用定員 30 名

②行事実施状況

月	日	曜日	行事名	
4	1		桜見学	野崎工業団地の桜並木、石上公園桜見学
	11~12	火、水	元気はつらつ活動表彰式	3月の元気はつらつ活動上位10名
	18	火	調理実習	たけのこ土佐煮
	20、21	木、金	4月誕生会	4月の誕生会祝い6名 ミニバスタオル贈呈
	28	金	調理実習	たけのこ土佐煮
	29	土	調理実習	たけのこ土佐煮
5	1	月	調理実習	抹茶わらび餅大納言小豆のせ
	15、16	月、火	元気はつらつ活動表彰式	4月の元気はつらつ活動上位10名
	16、17	火、水	5月誕生会	5月の誕生会祝い5名 ミニバスタオル贈呈
	26	金	調理実習	パフェ風デザート
	29	月	調理実習	抹茶ようかん
6	5	月	調理実習	コーヒーゼリーアイスのせ
	15、20	木、火	元気はつらつ活動表彰式	5月の元気はつらつ活動上位10名
	16、17	金、土	6月誕生会	6月の誕生会祝い4名 ミニバスタオル贈呈
7	6	木	調理実習	じゃがいもの味噌がらめ
	8	土	調理実習	カレーライス、ポテトサラダ
	10、11	月、火	7月誕生会	7月の誕生会祝い6名 ミニバスタオル贈呈
	11、12、13	火、水、木	元気はつらつ活動表彰式	6月の元気はつらつ活動上位10名
	14	金	調理実習	じゃがバター
	24	月	調理実習	芋もち
	26	水	調理実習	ラムネソーダー
	27	木	調理実習	肉じゃが
	31	月	調理実習	釜の蓋饅頭
8	7	月	調理実習	じゃがいものきんぴら
	17、18	木、金	8月誕生会	8月の誕生会祝い5名 ミニバスタオル贈呈
	24	木	調理実習	じゃがいもポターージュ
	29~31	火、水、木	ミニ夏祭り	縁日風
	29	火	調理実習	じゃがいもチーズガレット、チョコバナナ
	30	水	調理実習	じゃがバター、ところてん
	31	木	調理実習	芋もちお好み焼き風、わたあめ
9	5	火	調理実習	抹茶わらび餅風デザート
	13、16	水、土	9月の誕生会	9月の誕生会祝い2名 ミニバスタオル贈呈
	18	月	敬老会	職員余興
10	3	火	調理実習	ホットケーキ
	19、20、21、24	木、金、土、火	元気はつらつ活動表彰式	3か月間（7月~9月）の元気はつらつ活動上位10名
	21	土	誕生会	10月の誕生会祝い3名 ミニバスタオル贈呈
	25	水	調理実習	じゃがいもきんぴら
11	14、17	火、金	10月の誕生会	11月の誕生会祝い4名 ミニバスタオル贈呈
	25	土	調理実習	ふかし芋
12	18	月	調理実習	柔らかいもけんぴ
	23	土	誕生会	12月の誕生会祝い3名 ミニバスタオル贈呈
	25	月	クリスマス会	ボランティア慰問（日本舞踊の会）
	27	水	調理実習	スイートポテト
1	2~3	火、水	初詣	西光院
	6	土	調理実習	さつま芋蒸しパン
	15~17	月、火、水	誕生会	1月の誕生会祝い4名 ミニバスタオル贈呈
	15	月	新年会	ボランティア慰問（アフリカダンス）
	15、16、20	月、火、土	元気はつらつ活動表彰式	3か月間（10月~12月）の元気はつらつ活動上位10名
2	20、21	火、水	誕生会	2月の誕生会祝い4名 ミニバスタオル贈呈
3	11、12	月、火	誕生会	3月の誕生会祝い4名 ミニバスタオル贈呈
	20	水	消防訓練	避難訓練

(3) 短期入所生活介護（ショートステイ）

①利用状況

(単位：人)

		月												計
		4	5	6	7	8	9	10	11	12	1	2	3	
実人数	予防	0	0	0	0	0	0	0	1	0	2	0	0	
	介護	14	15	19	15	19	13	19	17	16	18	16	17	
延人数	予防	0	0	0	0	0	0	0	8	0	11	0	1	20
	介護	183	181	162	169	207	184	223	205	208	185	173	208	2,288
一日平均		6.1	5.8	5.4	5.5	6.7	6.1	7.2	7.1	6.7	6.3	6.0	6.7	6.3

利用定員 11人

(4) 訪問介護（ホームヘルプサービス）

①利用状況

(単位：人)

		月												計
		4	5	6	7	8	9	10	11	12	1	2	3	
身体介護	実人数	1	0	0	0	0	1	1	1	0	0	0	1	
	延人数	14	0	0	0	0	1	4	2	0	0	0	10	
身体 助生活 援	実人数	4	4	3	4	4	4	5	4	3	4	3	2	
	延人数	40	44	44	43	60	78	74	59	30	43	22	26	
生活 援助	実人数	7	7	7	7	6	5	5	4	6	5	4	6	
	延人数	54	60	54	50	55	40	41	40	51	33	37	41	
予防	実人数	7	7	7	7	7	7	7	8	7	7	6	6	
	延人数	37	39	43	44	40	34	38	47	41	39	32	36	

(5) 給食サービス利用状況

(単位：人)

		4	5	6	7	8	9	10	11	12	1	2	3	計
回数		8	7	8	8	8	8	8	8	8	8	8	8	95
実人数		7	7	6	6	5	6	6	5	6	7	6	5	
延人数		26	21	23	24	19	21	22	19	24	19	15	19	

(6) 小規模多機能型居宅介護事業 (晴風園みどりの郷)

登録定員29人

①利用状況 (3月31日現在)

(単位:人)

月		4	5	6	7	8	9	10	11	12	1	2	3	計
登録人員	男性	5	5	5	5	5	5	5	4	4	4	4	4	
	女性	19	18	18	19	19	19	20	20	19	21	21	21	
	計	24	23	23	24	24	24	25	24	23	25	25	25	289
通い	実人数	24	23	23	24	24	24	25	24	23	24	24	24	
	延人数	400	406	400	418	398	419	443	405	399	431	436	450	5,005
	一日平均	13.3	13.1	13.3	13.5	12.8	14	14.3	13.5	12.9	13.9	15	14.5	13.7
泊り	実人数	14	13	14	14	13	14	15	16	15	15	16	17	
	延人数	163	166	165	178	171	181	205	198	211	207	201	216	2,262
	一日平均	5.4	5.4	5.5	5.7	5.5	6.1	6.6	6.6	6.8	6.7	6.9	6.7	6.2
訪問	実人数	6	6	5	5	5	9	9	7	12	10	11	12	
	延人数	125	113	94	103	109	172	183	136	127	192	229	214	1,797
	一日平均	4.2	3.6	3.1	3.3	3.5	5.7	5.9	4.5	4.1	6.2	7.9	6.9	4.9

②要介護度別利用状況 (3月31日現在)

(単位:人)

性別	要支援		要介護					合計
	1	2	1	2	3	4	5	
男		0	2	0	2	0		4
女		1	8	6	3	3		21
計		1	10	6	5	3		25

平均要介護度 2.2

③年齢層別利用状況 (3月31日現在)

(単位:人)

性別	70歳未満	70~74	75~79	80~84	85~89	90~94	95~99	100歳以上	合計
男	1		1	1	1				4
女			2	4	7	6	2		21
計	1	0	3	5	8	6	2	0	25

平均年齢 87.1歳

④行事実施状況

(単位:人)

月	日	曜日	行事名	場所	内容	計
4	10.11.	月火	床屋	小規模多機能	有料ボランティア	10
	25	火	誕生会	小規模多機能	4月生まれ誕生会	11
5	8.9	月火	床屋	小規模多機能	有料ボランティア	6
	8	月	母の日プレゼント作り	小規模多機能	テッシュケース作り	13
	9	火	母の日プレゼント作り	小規模多機能	テッシュケース作り	12
	10	水	母の日プレゼント作り	小規模多機能	テッシュケース作り	1
	12	金	母の日プレゼント作り	小規模多機能	テッシュケース作り	1
	11	木	ふれあいの丘ドライブ	ふれあいの丘	トチノキの花見学	10
	12	金	ふれあいの丘ドライブ	ふれあいの丘	トチノキの花見学	8
24	水	誕生会	小規模多機能	5月生まれ誕生会	13	
6	1	木	いちご狩り	森泉様いちごハウス	いちご狩り	8
	5、6	月、火	床屋	小規模多機能	有料ボランティア	13
	6	火	千本松牧場ドライブ	千本松牧場		4
	7	水	千本松牧場ドライブ	千本松牧場		3
	8	木	千本松牧場ドライブ	千本松牧場		3
	9	金	千本松牧場ドライブ	千本松牧場		4
	12	月	千本松牧場ドライブ	千本松牧場		2
	16	金	千本松牧場ドライブ	千本松牧場		2
	13	火	父の日プレゼント作り	小規模多機能	ぬいぐるみ作り	13
	14	水	父の日プレゼント作り	小規模多機能	ぬいぐるみ作り	13
	15	木	父の日プレゼント作り	小規模多機能	ぬいぐるみ作り	3
	16	金	千本松牧場ドライブ	千本松牧場		2

	23	金	七夕飾り作り	小規模多機能		10
	26	月	誕生会	小規模多機能	6月生まれ誕生会	12
	28	水	七夕飾りつけ	小規模多機能		13
	29	木	七夕飾りつけ	小規模多機能		13
	29	木	梅干し・梅シロップ作り	小規模多機能		11
7	10・11	月・火	床屋	小規模多機能	有料ボランティア	12
	24	月	誕生会	小規模多機能	7月生まれ誕生会	13
	25	火	梅干し干し	小規模多機能		6
8	1	火	スイカ割り	多目的ホール		11
	2	水	おにぎり作り	小規模多機能		11
	2	水	スイカ割り	多目的ホール		13
	14・15	月・火	床屋	小規模多機能	有料ボランティア	8
	17	木	かき氷	小規模多機能		13
	18	金	かき氷	小規模多機能		12
	19	土	かき氷	小規模多機能		11
	28	月	おにぎり作り・冬瓜料理作り	小規模多機能		9
29	火	誕生会	小規模多機能	8月生まれ誕生会	15	
9	11・12	月・火	床屋	小規模多機能	有料ボランティア	12
	18	月	敬老会	多目的ホール	職員による余興	12
	27	水	作品作り	小規模多機能	キーホルダー作り	11
	29	金	誕生会	小規模多機能	9月生まれ誕生会	12
10	3・16	火・月	床屋	小規模多機能	有料ボランティア	7
	6	金	作品作り	小規模多機能	色紙紅葉作り	11
	8	日	ふれあいの丘ドライブ	ふれあいの丘		10
	29	日	誕生会	小規模多機能	10月生まれ誕生会	15
11	6・7	月・火	床屋	小規模多機能	有料ボランティア	10
	9	木	作品作り	小規模多機能	キーホルダー作り	12
	12	日	親園地区文化祭	親園地区公民館	親園地区文化祭	6
	22	水	けんちん汁・大学芋作り	小規模多機能		7
	23	木	鬼蒸しパン作り	小規模多機能		10
	24	金	紅葉ドライブ	大山公園		5
	25	土	紅葉ドライブ	大山公園		2
	27	月	紅葉ドライブ	大山公園		6
	28	火	紅葉ドライブ	大山公園		3
	29	水	誕生会	小規模多機能	11月生まれ誕生会	15
30	木	紅葉ドライブ	大山公園		2	
12	4・5	月・火	床屋	小規模多機能	有料ボランティア	11
	5	火	クリスマスツリー飾りつけ	小規模多機能	クリスマスツリー飾りつけ	11
	12	火	クリスマスプレゼント作り	小規模多機能	クリスマスプレゼント作り	11
	13	水	クリスマスプレゼント作り	小規模多機能	クリスマスプレゼント作り	6
	17	日	クリスマスプレゼント作り	小規模多機能	クリスマスプレゼント作り	2
	22	金	忘年会	小規模多機能	小規模忘年会	14
1	8・9	月・火	床屋	小規模多機能	有料ボランティア	9
	25	木	誕生会	小規模多機能	1月生まれ誕生会	16
2	2	金	節分豆まき	小規模多機能		15
	3	土	節分豆まき	小規模多機能		15
	5・6	月・火	床屋	小規模多機能	有料ボランティア	5
	27	木	誕生会	小規模多機能	2月生まれ誕生会	12
3	4・5	月・火	床屋	小規模多機能	有料ボランティア	12
	4	月	避難訓練	みどりの郷	消防・避難訓練	15
	25	月	誕生会	小規模多機能	3月生まれ誕生会	9

#### 4 地域包括支援センターについて

##### (1) 西部地域包括支援センター相談業務状況

(単位：人)

		月	4	5	6	7	8	9	10	11	12	1	2	3	合計
総合相談援助	実人数		131	138	153	127	165	138	124	108	133	140	101	123	
	延人数		220	268	315	230	335	314	237	208	269	241	187	260	3,084
権利擁護事業	実人数		5	12	13	10	4	13	19	24	17	24	13	12	
	延人数		10	29	30	13	22	54	52	60	62	53	33	26	444
包括的支援業務の継続的	実人数		16	17	14	5	13	6	7	12	4	10	9	17	
	延人数		38	25	36	34	41	30	26	32	31	24	25	41	383
介護予防	実人数		134	119	121	142	97	80	130	111	115	151	165	155	
	延人数		230	233	249	279	217	195	258	217	206	275	284	287	2,930
相談総数	実人数		286	286	301	284	279	237	280	255	269	325	288	307	
	延人数		498	555	630	556	615	593	573	517	568	593	529	614	6841

##### (2) 西部地域包括支援センター給付管理状況

		月	4	5	6	7	8	9	10	11	12	1	2	3	計
センター作成	予防		39	36	39	40	41	43	43	47	48	52	52	52	532
	A		33	34	35	35	34	35	35	36	32	30	29	26	394
	B		6	6	6	4	4	5	5	5	5	5	5	5	61
委託件数	予防		105	106	109	108	109	108	108	109	106	113	115	120	1,316
	A		30	31	30	34	33	32	32	29	31	31	33	33	379
	B		3	3	3	3	3	2	2	2	2	2	2	2	29
計			216	216	222	224	224	225	225	228	224	233	236	238	2711
委託事業所数			16	16	16	16	16	16	18	18	18	18	20	20	208



## 5 参考資料

### (1) 理事会及び評議員会開催状況

区分	回数	開催年月日	内容
理事会	第141回	令和5年5月15日(月)	介護福祉士修学資金借受者の連帯保証について(書面開催)
	第142回	令和5年6月10日(土)	事業実績報告・収支決算等
	第143回	令和5年6月26日(月)	施設長の選任 (新型コロナの影響で書面開催)
	第144回	令和5年10月12日(木)	食事サービス提供業務委託について(書面開催)
	第145回	令和6年3月26日(火)	事業計画・収支予算等 (新型コロナの影響で書面開催)
評議員会	第51回	令和5年6月26日(月)	事業実績報告・収支決算 事業計画・収支予算等

※監事監査 令和5年6月2日(金)実施

### (2) 職員の配置状況

3月31日現在

職 種	雇用形態			職 種	雇用形態				
	職員	臨時	その他		職員	臨時	その他		
施設長	1			特養みどりの郷	看護師		2		
事務長	1				機能訓練指導員		(1)		
事務員	1				介護支援専門員	(1)			
管理栄養士	1				生活相談員	1			
生活相談員	1				介護士	7	7		
特養晴風園・シヨート	医師		1	小規模みどりの郷	雑務		1		
	看護師	3	2		管理者	1			
	機能訓練指導員	(1)			介護支援専門員	(1)			
	介護支援専門員	1			看護師	1	1		
	介護士	17	17		介護士	4	5		
	雑務		2		地域包括支援センター	管理者	1		
	介護士	1	7			保健師	1		
看護師	1	1	社会福祉士	1					
生活相談員	2		介護支援専門員	1		1			
支居 援宅	介護支援専門員	4(1)	1	宿直	宿直員		7		
訪問 介護	ホームヘルパー	1	4	計	53(4)	47(1)	12		
				合計	112				

( )内…兼務

(3) 研修生等の受入状況

施設	養成校名	実人数	延人数	内容
晴風園	矢板高等学校	2	48	介護実習
	さくら総合専門学校	4	64	介護実習
	国際医療福祉大学	2	48	相談援助実習
みどりの郷	TBC福祉教育センター	4	8	介護実習
計		12	168	

(4) 苦情処理の状況

No.	事業所名	晴風園デイサービスセンター	申出人	ご家族(子)
1				<p>【日時】令和5年4月11日(火) 17時頃</p> <p>【方法】送迎の際、職員が受ける。</p> <p>【内容】通所介護計画書のサイン(同意)を頂くのが遅くなったことと、計画の説明が不十分であったこと。</p> <p>【要望】介護計画の詳しい説明が欲しい。計画書を早く持参してほしい。</p> <p>【対応】訪問して計画書が遅くなってしまったことを謝罪をし、内容については細かく説明させていただいた。</p>
2				<p>【日時】令和5年4月14日(金) 10時頃</p> <p>【方法】担当ケアマネから電話にて受ける。</p> <p>【内容】前日、病院受診の結果をセンターに伝えてあったはずなのに、朝のお迎え時に、再度聞かれた。</p> <p>【要望】職員同士、しっかり情報共有してほしい。</p> <p>【対応】電話にて、謝罪し、今後、情報共有を徹底するように伝えた。</p>
3		ショートステイ晴風園		<p>【日時】令和5年6月20日(火) 8時40分頃</p> <p>【方法】電話にて受ける。</p> <p>【内容】前日、お迎え時に、本人が行くのを嫌がり家から出ようとしなかった際、迎えに来た職員の言動(急かすような発言)が気になって眠れなかった。</p> <p>【要望】担当職員の言動を改めて欲しい。認知症の人を理解してほしい。</p> <p>【対応】電話にて、謝罪し、担当となった職員を指導する旨説明した。そして、職員を注意し、改めてもらった。</p>
4				<p>【日時】令和5年8月1日(火) 10時30分頃</p> <p>【方法】担当のケアマネから報告</p> <p>【内容】前日の夕方、迎えに来たら、利用者が玄関外に出ていた。国道に出てしまったら危ない。施設内に連れ戻しに来た職員の言葉がきつかった。</p> <p>【要望】利用者の居場所をしっかり把握してほしい。好感の持てる声掛けをして欲しい。</p> <p>【対応】職員間で情報共有して、居場所の確認と言動に気を付けるように努めた。</p>
5		晴風園みどりの郷		<p>【日時】令和5年10月11日(木) 10時20分頃</p> <p>【方法】電話にて受ける。</p> <p>【内容】寒い季節になってきたので、温かい上掛けを持参したところ、①荷物がどんどん増えてしまう。②部屋が不衛生でダニに刺された。③本人からの要望が多すぎると言われた。</p> <p>【要望】①コロナ禍で施設内に入れないので、処分するようにお願いしていた。②③は、施設の仕事であろう。また、職員の態度が不愉快だ。</p> <p>【対応】電話にて職員の態度について謝罪して、①②③とも施設で対応させていただくと伝えた。</p>